




APODACA
ORGULLO DE NUEVO LEÓN

**INSTITUTO MUNICIPAL DE LA JUVENTUD DE APODACA
NUEVO LEÓN**

ANEXO IV AVANCES DE GESTIÓN FINANCIERA 2017



OFICIO No: IMJ253/2017
Asunto: EL QUE SE INDICA

DIP. LIC. ANDRES MAURICIO CANTU RAMÍREZ
PRESIDENTE DE LA MESA DIRECTIVA DEL H. CONGRESO DEL ESTADO
LXXIV LEGISLATURA
Presente.-

Para dar cumplimiento al Artículo 33 Fracc. III, inciso e), de la Ley de Gobierno Municipal del Estado de Nuevo León, por este medio envío los Estados Financieros y Presupuestarios correspondientes al primer Trimestre de 2017, del Instituto Municipal de la Juventud de Apodaca Nuevo León, mismos que fueron aprobados por la H. Junta de Gobierno del Instituto.

Sin otro particular, me es grato reiterarle la seguridad de mi alta y distinguida consideración.

ATENTAMENTE
APODACA, N.L. A 28 DE ABRIL DE 2017

LIC. VELIA CAROLINA GUAJARDO VILLARREAL
DIRECTORA DEL INSTITUTO DE LA JUVENTUD DE APODACA, N.L.

16:30 hrs.
H. CONGRESO DEL ESTADO
OFICIALÍA MAYOR
RECIBIDO
28 ABR 2017
DEPARTAMENTO
OFICIALÍA DE PARTES
SANTERREY, N. L.
1er. AGF/17

c.c.p. Archivo

INSTITUTO MUNICIPAL DE LA JUVENTUD DE APODACA NUEVO LEÓN
ESTADO DE SITUACIÓN FINANCIERA
AL 31 DE MARZO DE 2017 Y 2016

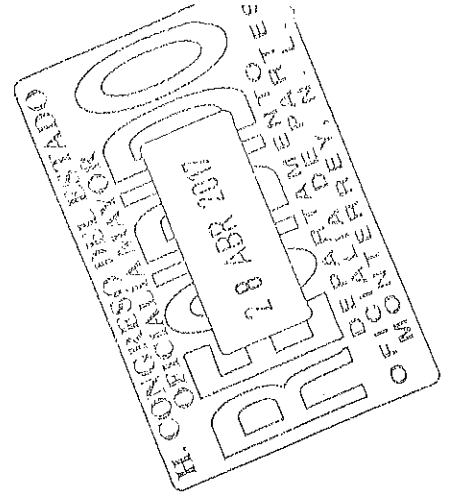
RFC: IMJ100101FX4

	31 DE MARZO		31 DE MARZO	
	2017	2016	2017	2016
ACTIVO				
ACTIVO CIRCULANTE				
EFFECTIVO Y EQUIVALENTES	640,954	267,600	14,840	21,223
DERECHOS A RECIBIR EFECTIVOS Y EQUIVALENTES	-	685	-	-
DERECHOS A RECIBIR BIENES O SERVICIOS	-	-	-	-
OTROS ACTIVOS CIRCULANTES	-	-	14,840	21,223
TOTAL ACTIVO CIRCULANTE	640,954	268,285	-	-
ACTIVO NO CIRCULANTE				
BIENES INMUEBLES, INFRAESTRUCTURA Y CONSTRUCCIONES EN PROCESO	-	-	-	-
BIENES MUEBLES	398,968	331,505	14,840	21,223
ACTIVOS INTANGIBLES	290,650	290,050	-	-
DEPRECIACIÓN, DETERIORO Y AMORTIZACIÓN ACUMULADA DE BIENES	(240,715)	(225,808)	-	-
TOTAL ACTIVO NO CIRCULANTE	448,903	395,747	-	-
TOTAL ACTIVO	1,089,258	664,032	1,074,418	642,809
PASIVO				
PASIVO CIRCULANTE				
CUENTAS POR PAGAR A CORTO PLAZO	-	-	-	-
PORCIÓN A CORTO PLAZO DE LA DEUDA PÚBLICA	-	-	-	-
PASIVO NO CIRCULANTE				
DEUDA PÚBLICA A LARGO PLAZO	-	-	-	-
TOTAL PASIVO	-	-	14,840	21,223
HACIENDA PÚBLICA/ PATRIMONIO				
PATRIMONIO CONTRIBUIDO				
APORTACIONES	-	-	-	-
PATRIMONIO GENERADO				
RESULTADO DEL EJERCICIO	-	8,060	116,880	8,060
RESULTADOS DE EJERCICIOS ANTERIORES	-	650,869	969,247	650,869
RECTIFICACIONES DE RESULTADOS DE EJERCICIOS ANTERIORES	-	-	11,709	-
TOTAL PATRIMONIO GENERADO	-	658,929	1,074,418	642,809
TOTAL HACIENDA PÚBLICA/PATRIMONIO	1,089,258	664,032	1,074,418	642,809
TOTAL PASIVO Y HACIENDA PÚBLICA/ PATRIMONIO	1,089,258	664,032	1,089,258	664,032

"Bajo protesta de decir verdad declaramos que los Estados Financieros y sus notas, son razonablemente correctos y son responsabilidad del emisor"

LIC. VELLA CAROLINA GUARDADO VILLARREAL
DIRECTORA GENERAL

LIC. JUAN RUBÉN RAFAEL MORENO
COORDINADOR ADMINISTRATIVO




INSTITUTO MUNICIPAL DE LA JUVENTUD DE APODACA NUEVO LEON
ESTADO DE ACTIVIDADES
AL 31 DE MARZO DE 2017 Y 2016

RFC IMJ100101FX4

	31 DE MARZO	
	2017	2016
INGRESOS Y OTROS BENEFICIOS		
INGRESOS DE GESTIÓN		
IMPUESTOS		
CUOTAS Y APORTACIONES DE SEGURIDAD SOCIAL		
DERECHOS		
PRODUCTOS DE TIPO CORRIENTE		
APROVECHAMIENTOS DE TIPO CORRIENTE		
PARTICIPACIONES, APORTACIONES, TRANSFERENCIAS, ASIGNACIONES, SUBSIDIOS Y OTRAS AYUDAS		
PARTICIPACIONES Y APORTACIONES		
TRANSFERENCIAS, ASIGNACIONES, SUBSIDIOS Y OTRAS AYUDAS	500,450	309,740
SUBSIDIOS Y SUBVENCIONES	-	-
	500,450	309,740
OTROS INGRESOS Y BENEFICIOS		
OTROS INGRESOS Y BENEFICIOS VARIOS	9,007	7,829
	9,007	7,829
TOTAL DE INGRESOS	509,457	317,569
GASTOS Y OTRAS PÉRDIDAS		
GASTOS DE FUNCIONAMIENTO		
SERVICIOS PERSONALES	214,696	209,106
MATERIALES Y SUMINISTROS	26,091	28,227
SERVICIOS GENERALES	144,639	67,877
OTROS GASTOS Y PERDIDAS EXTRAORDINARIAS	-	-
	385,426	305,210
OTROS GASTOS Y PERDIDAS EXTRAORDINARIAS		
ESTIMACIONES, DEPRECIACIONES, DETERIOROS, OBSOLESCENCIA Y AMORTIZACIONES	-	-
OTROS GASTOS	7,152	20,419
	7,152	20,419
TOTAL DE GASTOS	392,578	325,629
RESULTADO DEL EJERCICIO (AHORRO/DESAHORRO)	116,880	8,060

"Bajo protesta de decir verdad declaramos que los Estados Financieros y sus notas, son razonablemente correctos y son responsabilidad del emisor"


LIC. VELA CAROLINA GUAJARDO VILLARREAL
DIRECTORA GENERAL

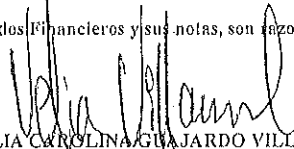

LIC. JUAN RUBÉN RANGEL MORENO
COORDINADOR ADMINISTRATIVO


INSTITUTO MUNICIPAL DE LA JUVENTUD DE APODACA NUEVO LEON
ESTADO DE CAMBIOS EN LA SITUACIÓN FINANCIERA
AL 31 DE MARZO DE 2017

RFC IMJ100101FX4

ACTIVO	ORIGEN	APLICACIÓN
ACTIVO CIRCULANTE		
EFFECTIVO Y EQUIVALENTES	-	373,354
DERECHOS A RECIBIR EFECTIVOS Y EQUIVALENTES	685	-
DERECHOS A RECIBIR BIENES O SERVICIOS	-	-
OTROS ACTIVOS CIRCULANTES	-	-
TOTAL ACTIVO CIRCULANTE	<u>685</u>	<u>373,354</u>
ACTIVO NO CIRCULANTE		
BIENES INMUEBLES, INFRAESTRUCTURA Y CONSTRUCCIONES EN PROCESO	-	-
BIENES MUEBLES	-	67,463
ACTIVOS INTANGIBLE	-	-
DEPRECIACIÓN, DETERIORO Y AMORTIZACIÓN ACUMULADA DE BIENES	14,907	-
TOTAL ACTIVO NO CIRCULANTE	<u>14,907</u>	<u>67,463</u>
TOTAL ACTIVO	<u>15,592</u>	<u>440,818</u>
PASIVO		
PASIVO CIRCULANTE		
CUENTAS POR PAGAR A CORTO PLAZO	-	6,384
PORCIÓN A CORTO PLAZO DE LA DEUDA PÚBLICA	-	-
TOTAL PASIVO CIRCULANTE	<u>-</u>	<u>6,384</u>
PASIVO NO CIRCULANTE		
DEUDA PÚBLICA A LARGO PLAZO	-	-
TOTAL PASIVO	<u>-</u>	<u>6,384</u>
HACIENDA PÚBLICA/ PATRIMONIO		
PATRIMONIO CONTRIBUIDO		
APORTACIONES	-	-
TOTAL PATRIMONIO CONTRIBUIDO	<u>-</u>	<u>-</u>
PATRIMONIO GENERADO		
RESULTADO DEL EJERCICIO	124,940	# -
RESULTADOS DE EJERCICIOS ANTERIORES	318,378	# -
RECTIFICACIONES DE RESULTADOS DE EJERCICIOS ANTERIORES	-	# 11,709
TOTAL PATRIMONIO GENERADO	<u>443,317</u>	<u>11,709</u>
TOTAL HACIENDA PÚBLICA/ PATRIMONIO	<u>443,317</u>	<u>11,709</u>
TOTAL PASIVO Y HACIENDA PÚBLICA/ PATRIMONIO	<u>443,317</u>	<u>18,092</u>
SUMAS IGUALES	<u>458,910</u>	<u>458,910</u>

"Bajo protesta de decir verdad declaramos que los Estados Financieros y sus notas, son razonablemente correctos y son responsabilidad del emisor"


LIC. VELIA CAROLINA GUAJARDO VILLARREAL
DIRECTORA GENERAL


LIC. JUAN RUBEN RANGEL MORENO
COORDINADOR ADMINISTRATIVO

INSTITUTO MUNICIPAL DE LA JUVENTUD DE APODACA NUEVO LEON
ESTADO DE FLUJO DE EFECTIVO
AL 31 DE MARZO DE 2017 Y 2016

RFC IMJ100101FX4

Descripción	31 DE MARZO	
	2017	2016
FLUJOS DE EFECTIVO DE LAS ACTIVIDADES DE GESTIÓN		
ORIGEN		
IMPUESTOS		
CUOTAS Y APORTACIONES DE SEGURIDAD SOCIAL		
DERECHOS		
PRODUCTOS		
APROVECHAMIENTOS		
PARTICIPACIONES Y APORTACIONES		
TRANSFERENCIAS, ASIGNACIONES, SUBSIDIOS Y OTRAS AYUDAS	500,450	309,740
SUBSIDIOS Y SUBVENCIONES	-	7,829
OTROS INGRESOS Y BENEFICIOS VARIOS	-	-
	500,450	317,569
APLICACIÓN		
SERVICIOS PERSONALES	214,696	209,106
MATERIALES Y SUMINISTROS	26,091	28,227
SERVICIOS GENERALES	144,639	67,877
TRANSFERENCIAS AL RESTO DEL SECTOR PÚBLICO		
AYUDAS SOCIALES		
INTERESES DE LA DEUDA PÚBLICA		
OTROS GASTOS	-	20,419
	385,426	325,629
FLUJOS NETOS DE EFECTIVO POR ACTIVIDADES DE OPERACIÓN	115,024	- 8,060
FLUJOS DE EFECTIVO DE LAS ACTIVIDADES DE INVERSIÓN		
APLICACIÓN		
BIENES INMUEBLES, INFRAESTRUCTURA Y CONSTRUCCIONES EN PROCESO		
BIENES MUEBLES	3,225	-
ACTIVOS INTANGIBLES	-	20,419
	3,225	20,419
FLUJOS NETOS DE EFECTIVO POR ACTIVIDADES DE INVERSIÓN	- 3,225	20,419
FLUJOS DE EFECTIVO DE LAS ACTIVIDADES DE FINANCIAMIENTO		
ORIGEN		
DISMINUCIÓN DE ACTIVOS FINANCIEROS	1,231	586
INCREMENTO DE OTROS PASIVOS	-	-
	1,231	586



APLICACIÓN

INCREMENTO DE ACTIVOS FINANCIEROS
DISMINUCIÓN DE OTROS PASIVOS

23,286 69,422
23,286 69,422

FLUJOS NETOS DE EFECTIVO POR ACTIVIDADES DE FINANCIAMIENTO

- 22,055 - 68,836

INCREMENTO/DISMINUCIÓN NETA EN EL EFECTIVO

89,744 - 56,477

EFECTIVO AL INICIO DEL PERÍODO

551,211 324,077


EFECTIVO AL FINAL DEL PERÍODO

\$ 640,954 \$ 267,600

"Bajo protesta de decir verdad declaramos que los Estados Financieros y sus notas, son razonablemente correctos y son responsabilidad del emisor"



LIC. VELIA CAROLINA GUAJARDO VILLARREAL
DIRECTORA GENERAL




LIC. JUAN RUBÉN BÁNGEL MORENO
COORDINADOR ADMINISTRATIVO

INSTITUTO MUNICIPAL DE LA JUVENTUD DE APODACA NUEVO LEON
 ESTADO ANALÍTICO DEL ACTIVO
 AL 31 DE MARZO DE 2017

REC IMJ100101FX4

	SALDO INICIAL	CARGOS DEL PERÍODO	ABONOS DEL PERÍODO	SALDO FINAL	VARIACIÓN DEL PERÍODO
ACTIVO					
ACTIVO CIRCULANTE					
EFFECTIVO Y EQUIVALENTES	551,211	508,654	418,910	640,955	89,744
DERECHOS A RECIBIR EFECTIVOS Y EQUIVALENTES	1,231	-	1,231	-	1,231
DERECHOS A RECIBIR BIENES O SERVICIOS	0	6,750	6,750	0	0
OTROS ACTIVOS CIRCULANTES					
TOTAL ACTIVO CIRCULANTE	552,442	515,404	426,891	640,955	88,513
ACTIVO NO CIRCULANTE					
BIENES INMUEBLES, INFRAESTRUCTURA Y CONSTRUCCIONES EN PROCESO					
BIENES MUEBLES	395,744	3,225	-	398,968	3,225
ACTIVOS INTANGIBLE	290,050	-	-	290,050	-
DEPRECIACIÓN, DETERIORO Y AMORTIZACIÓN ACUMULADA DE BIENES	287,027	46,313	-	240,715	46,313
TOTAL ACTIVO NO CIRCULANTE	398,765	49,538	-	448,303	49,538
TOTAL ACTIVO	951,207	564,942	426,891	1,089,258	138,051

"Bajo protesta de decir verdad declaramos que los Estados Financieros y sus notas, son razonablemente correctos y son responsabilidad del emisor"


 LIC. VELIA CAROLINA GUAJARDO VILLARREAL
 DIRECTORA GENERAL

LIC. JUAN RUBEN RANGEL MORENO
 COORDINADOR ADMINISTRATIVO

INSTITUTO MUNICIPAL DE LA JUVENTUD DE APODACA NUEVO LEON
ESTADO DE VARIACIONES EN LA HACIENDA PÚBLICA/PATRIMONIO
DEL 01 DE ENERO AL 31 DE MARZO DE 2017

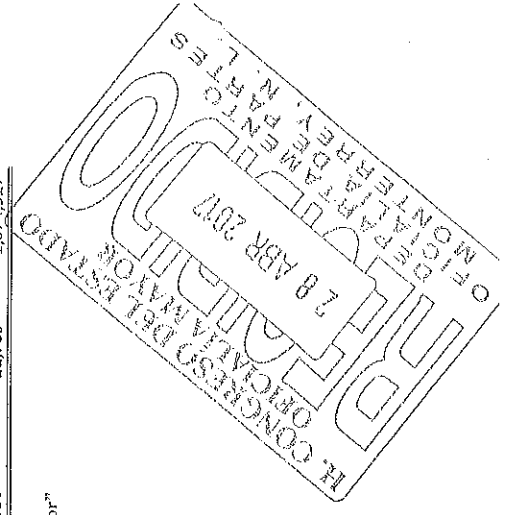
RFC IMJ100101FX4

CONCEPTO	HACIENDA PÚBLICA/PATRIMONIO CONTRIBUIDO	HACIENDA PÚBLICA/PATRIMONIO GENERADO DE EJERCICIOS	HACIENDA PÚBLICA/PATRIMONIO GENERADO DEL	AJUSTES POR CAMBIOS DE VALORES	TOTAL
RECTIFICACION DE RESULTADOS DE EJERCICIOS ANTERIORES					
PATRIMONIO NETO INICIAL AJUSTADO DEL EJERCICIO	-	-	-	-	-
APORTACIONES	-	-	-	-	-
DONACIONES DE CAPITAL	-	-	-	-	-
ACTUALIZACIÓN DE LA HACIENDA PÚBLICA / PATRIMONIO	-	-	-	-	-
VARIACIONES DE LA HACIENDA PÚBLICA/PATRIMONIO NETO DEL EJERCICIO					
RESULTADOS DEL EJERCICIO: AHORRO/DESAHORRO	-	-	-	-	-
RESULTADOS DEL EJERCICIOS ANTERIORES	-	-	-	-	-
REVALÚOS	-	-	-	-	-
RESERVAS	-	-	-	-	-
RECTIFICACION DE RESULTADOS DE EJERCICIOS ANTERIORES	-	-	-	-	-
TOTAL RECTIFICACION DE RESULTADOS DE EJERCICIOS ANTERIORES					
HACIENDA PÚBLICA/PATRIMONIO NETO FINAL DEL EJERCICIO 2016	650,869	273,920	11,709		913,081
CAMBIOS DE LA HACIENDA PÚBLICA/PATRIMONIO NETO FINAL DEL EJERCICIO 2016					
APORTACIONES	-	-	-	-	-
DONACIONES DE CAPITAL	-	-	-	-	-
ACTUALIZACIÓN DE LA HACIENDA PÚBLICA / PATRIMONIO	-	-	-	-	-
VARIACIONES DE LA HACIENDA PÚBLICA/PATRIMONIO NETO DEL EJERCICIO					
RESULTADOS DEL EJERCICIO: AHORRO/DESAHORRO	-	116,880	-	-	116,880
RESULTADOS DEL EJERCICIOS ANTERIORES	-	273,920	-	-	273,920
REVALÚOS	-	-	-	-	-
RESERVAS	-	-	-	-	-
RECTIFICACION DE RESULTADOS DE EJERCICIOS ANTERIORES	-	44,957	-	-	44,957
TOTAL HACIENDA PÚBLICA/PATRIMONIO NETO FINAL DEL PRIMER TRIMESTRE DE 2017					
SALDO NETO EN LA HACIENDA PÚBLICA/PATRIMONIO AL 31 DE MARZO DE 2017	318,877	157,041	11,709		1,074,917

"Bajo protesta de decir verdad declaramos que los Estados Financieros y sus notas, son razonablemente correctos y son responsabilidad del emisor."

LIC. VELIN CAROLINA GUAJARDO VILLARREAL
DIRECTORA GENERAL

LIC. JUAN RUBEN RANGEL MORENO
COORDINADOR ADMINISTRATIVO





INSTITUTO MUNICIPAL DE LA JUVENTUD DE APODACA NUEVO LEON
ESTADO ANALÍTICO DE LA DEUDA Y OTROS PASIVOS
AL 31 DE MARZO DE 2017 Y 2016

REC:IMJ100101FX4

DENOMINACIÓN DE LAS DEUDAS	MOVIMIENTOS										SALDOS AL 31 DE MARZO DE 2017
	MONEDA DE CONTRATACIÓN	INSTITUCIÓN O PAÍS ACREEDOR	OPERACIONES DE ENDEUDAMIENTO DEL PERÍODO		ENDEUDAMIENTO NETO DEL PERÍODO		DEPURACIÓN O CONCILIACIÓN	VARIACIÓN DEL ENDEUDAMIENTO DEL PERÍODO	SALDOS AL 31 DE MARZO DE 2017		
			AMORTIZACIÓN BRUTA	COLOCACIÓN BRUTA	ENDEUDAMIENTO PERÍODO	ENDEUDAMIENTO PERÍODO			DEPURACIÓN O CONCILIACIÓN	ENDEUDAMIENTO PERÍODO	
DEUDA PÚBLICA											
CORTO PLAZO:											
DEUDA PÚBLICA INTERIOR											
DEUDA PÚBLICA EXTERIOR											
ORGANISMOS FINANCIEROS											
SUBTOTAL CORTO PLAZO											
LARGO PLAZO:											
DEUDA PÚBLICA INTERIOR											
DEUDA PÚBLICA EXTERIOR											
ORGANISMOS FINANCIEROS											
ARRENDAMIENTOS FINANCIEROS											
SUBTOTAL LARGO PLAZO											
OTROS PASIVOS											
TOTAL DEUDA Y OTROS PASIVOS											

"Bajo protesta de decir verdad declaramos que los Estados Financieros y sus notas, son razonablemente correctos y son responsabilidad del emisor"


LIC. VELMA CAROLINA GUAJARDO VILLARREAL
DIRECTORA GENERAL


LIC. JUAN RUBEN RANGEL MORENO
COORDINADOR ADMINISTRATIVO

CUENTA PÚBLICA PRIMER TRIMESTRE 2017
 INDICADORES DE POSTURA FISCAL
 DEL 1° DE ENERO AL 31 DE MARZO DE 2017
 INSTITUTO MUNICIPAL DE LA JUVENTUD DE APODACA NUEVO LEON

RFC IMJ100101FX4

Concepto	Estimado	Devengado	Pagado 3
I. Ingresos Presupuestarios (I=1+2)			
1. Ingresos del Gobierno Municipio 1			
2. Ingresos Sector Paraestatal 1	1,914,192	478,548	500,450
II. Egresos Presupuestarios (II=3+4)			
3. Egresos del Gobierno de la Entidad Federativa 2	2,428,192	385,426	385,426
4. Egresos del Sector Paraestatal 1	514,000	93,122	115,024
III. Balance presupuestario (Superavit o Déficit) (III=I-III)			
Concepto	Estimado	Devengado	Pagado 3
III. Balance presupuestario (Superavit o Déficit)			
IV. Intereses, Comisiones y Gastos de Deuda			
V. Balance Primario (Superavit o Déficit) (V=III-IV)			
Concepto	Estimado	Devengado	Pagado 3
A. Financiamiento			
B. Amortización de la Deuda			
C. Endeudamiento ó desendeudamiento (C=A-B)			

- 1 Los Ingresos que se presentan son los ingresos presupuestarios totales sin incluir ingresos por financiamiento. Los Ingresos del Gobierno del Municipio corresponden a los del Ayuntamiento.
- 2 Los egresos que se presentan son los egresos presupuestarios totales sin incluir los egresos por amortización. Los egresos del Gobierno del Municipio corresponden a los del Ayuntamiento.
- 3 Para Ingresos se reportan los ingresos recaudados; para egresos se reportan los egresos pagados.

"Bajo protesta de decir verdad declaramos que los Estados Financieros y sus notas, son razonablemente correctos y son responsabilidad del emisor."


 LIC. VELLA CAROLINA GUARDADO VILLARREAL
 DIRECTORA GENERAL


 LIC. JUAN RUBÉN RANGEL MORENO
 COORDINADOR ADMINISTRATIVO

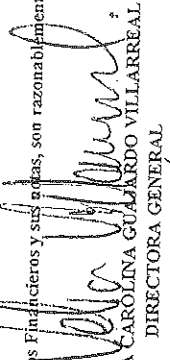
CUENTA PÚBLICA PRIMER TRIMESTRE 2017
 ESTADO ANALÍTICO DE INGRESOS
 DEL 1° DE ENERO AL 31 DE MARZO DE 2017
 INSTITUTO MUNICIPAL DE LA JUVENTUD DE APODACA NUEVO LEON

RFC IMJ100101FX4

Rubro de Ingresos	Ingresos					Diferencia
	Estimado	Ampliaciones y Reducciones	Modificado	Devengado	Recaudado	
Impuestos	1	2	3=1+2	4	5	(6=5-1)
Cuotas y Aportaciones de Seguridad Social	-	-	-	-	-	-
Contribuciones de Mejoras	-	-	-	-	-	-
Derechos	-	-	-	-	-	-
Productos	-	-	-	-	-	-
Corriente	-	-	-	-	-	-
Capital	-	-	-	-	-	-
Aprovechamientos	-	-	-	-	-	-
Corriente	-	-	-	-	-	-
Capital	-	-	-	-	-	-
Ingresos por Ventas de Bienes y Servicios	-	-	-	-	-	-
Participaciones y Aportaciones	-	-	-	-	-	-
Transferencias, Asignaciones, Subsidios y Otras Ayudas	1,914,192	-	1,914,192	478,548	500,450	(1,413,742)
Ingresos Derivados de Financiamientos	-	-	-	-	-	-
Total	1,914,192	-	1,914,192	478,548	500,450	(1,413,742)

Estado Analítico de Ingresos por Fuente de Financiamiento	Ingresos					Diferencia
	Estimado	Ampliaciones y Reducciones	Modificado	Devengado	Recaudado	
Ingresos del Gobierno	1	2	3=1+2	4	5	(6=5-1)
Impuestos	-	-	-	-	-	-
Contribuciones de Mejoras	-	-	-	-	-	-
Derechos	-	-	-	-	-	-
Productos	-	-	-	-	-	-
Corriente	-	-	-	-	-	-
Capital	-	-	-	-	-	-
Aprovechamientos	-	-	-	-	-	-
Corriente	-	-	-	-	-	-
Capital	-	-	-	-	-	-
Participaciones y Aportaciones	-	-	-	-	-	-
Transferencias, Asignaciones, Subsidios y Otras Ayudas	-	-	-	-	-	-
Ingresos de Organismos y Empresas	-	-	-	-	-	-
Cuotas y Aportaciones de Seguridad Social	-	-	-	-	-	-
Ingresos por Ventas de Bienes y Servicios	-	-	-	-	-	-
Transferencias, Asignaciones, Subsidios y Otras Ayudas	1,914,192	-	1,914,192	478,548	500,450	1,413,742
Ingresos Derivados de Financiamientos	-	-	-	-	-	-
Ingresos Derivados de Financiamientos	-	-	-	-	-	-
Total	1,914,192	-	1,914,192	478,548	500,450	(1,413,742)

Bajo protesta de decir verdad declaramos que los Estados Financieros y sus notas, son razonablemente correctos y son responsabilidad del emisor


 LIC. VELLA CAROLINA GUAJARDO VILLARREAL
 DIRECTORA GENERAL

LIC. JUAN RUBEN DANIEL MORENO
 COORDINADOR ADMINISTRATIVO

CUENTA PÚBLICA PRIMER TRIMESTRE 2017
 ESTADO ANALÍTICO DEL EJERCICIO DEL PRESUPUESTO DE EGRESOS
 CLASIFICACIÓN POR OBJETO DEL GASTO (CAPÍTULO Y CONCEPTO)

(Pesos)

DEL 1° DE ENERO AL 31 DE MARZO DE 2017

INSTITUTO MUNICIPAL DE LA JUVENTUD DE APODACA NUEVO LEON

RFC IMJ100101FX4

Concepto	Aprobado 1	Amplificaciones/ (Reducciones) 2	Modificado 3=(1+2)	Egresos		Pagado 5	Subejercicio 6=(3-4)
				Devengado 4	Devengado 4		
Transferencias, Asignaciones, Subsidios y Otras Ayudas							
Transferencias Internas y Asignaciones al Sector Público							
Transferencias al Resto del Sector Público							
Subsidios y Subvenciones							
Ayudas Sociales							
Pensiones y Jubilaciones							
Transferencias a Fideicomisos, Mandatos y Análogos							
Transferencias a la Seguridad Social							
Donativos							
Transferencias al Exterior							
Bienes Muebles, Inmuebles e Intangibles		2,652	2,652				2,652
Mobiliario y Equipo de Administración							
Mobiliario y Equipo Educativo y Recreativo							
Equipo e Instrumental Médico y de Laboratorio		2,652	2,652				2,652
Vehículos y Equipo de Transporte							
Equipo de Defensa y Seguridad							
Maquinaria, Otros Equipos y Herramientas							
Activos Biológicos							
Bienes Inmuebles							
Activos Intangibles							
Inversión Pública							
Obra Pública en Bienes de Dominio Público							
Obra Pública en Bienes Propios							
Proyectos Productivos y Acciones de Fomento							
Total del Gasto Hoja 1+2	1,914,192	514,000	2,428,192	385,426	385,426	385,426	2,042,766

CUENTA PÚBLICA PRIMER TRIMESTRE 2017
 ESTADO ANALÍTICO DEL EJERCICIO DEL PRESUPUESTO DE EGRESOS
 CLASIFICACIÓN POR OBJETO DEL GASTO (CAPÍTULO Y CONCEPTO)

(Pesos)

DEL 1° DE ENERO AL 31 DE MARZO DE 2017

INSTITUTO MUNICIPAL DE LA JUVENTUD DE APODACA NUEVO LEON

RFC: IMJ100101FX4

Concepto	Egresos					Subejercicio 6=(3-4)
	Aprobado 1	Ampliaciones/ (Reducciones) 2	Modificado 3=(1+2)	Devengado 4	Pagado 5	
Servicios Personales	951,844	164,000	1,115,844	214,696	214,696	901,148
Remuneraciones al personal de Carácter Permanente	779,304	135,000	914,304	207,946	207,946	706,358
Remuneraciones al personal de Carácter Transitorio	145,540	29,000	174,540	-	-	174,540
Refuneraciones Adicionales y Especiales	27,000	-	27,000	6,750	6,750	20,250
Otras prestaciones Sociales y Económicas	-	-	-	-	-	-
Pago de Estímulos al Servidor Público	-	-	-	-	-	-
Material y Suministros	162,600	-	162,600	26,091	26,091	136,509
Materiales de Administración, Emisión de Documentos y Artículos Oficiales	39,600	-	39,600	3,228	3,228	36,372
Alimentos y Utensilios	6,000	-	6,000	863	863	5,137
Materias Primas y materiales de Producción y Comercialización	-	-	-	-	-	-
Materiales y Artículos de Construcción y de Reparación	-	-	-	-	-	-
Combustibles, Lubrificantes y Aditivos	96,000	-	96,000	22,000	22,000	74,000
Vestuario, Blancos, Prendas de Producción y Artículos Deportivos	15,000	-	15,000	-	-	15,000
Herramientas, Refacciones y Accesorios Menores	6,000	-	6,000	-	-	6,000
Servicios Generales	799,748	347,348	1,147,096	144,639	144,639	1,002,457
Servicios Básicos	-	-	-	-	-	-
Servicios de Arrendamiento	-	-	-	-	-	-
Servicios Profesionales, Científicos, Técnicos y Otros Servicios	90,480	29,000	119,480	33,338	33,338	86,142
Servicios Financieros, Bancarios y Comerciales	5,400	-	5,400	867	867	4,533
Servicios de Instalación, Reparación, Mantenimiento y Conservación	20,515	17,400	37,915	26,464	26,464	11,451
Servicios de Comunicación Social y Publicidad	-	-	-	-	-	-
Servicio de Traslado y Viáticos	-	-	-	-	-	-
Servicios Oficiales	665,353	300,948	966,301	83,970	83,970	882,331
Otros Servicios Generales	18,000	-	18,000	-	-	18,000
Total del Gasto Hoja 1	1,914,192	511,348.00	2,425,540	385,426	385,426	2,040,114

CUENTA PÚBLICA PRIMER TRIMESTRE 2017
ESTADO ANALÍTICO DEL EJERCICIO DEL PRESUPUESTO DE EGRESOS
CLASIFICACIÓN POR OBJETO DEL GASTO (CAPÍTULO Y CONCEPTO)

(Pesos)

DEL 1° DE ENERO AL 31 DE MARZO DE 2017

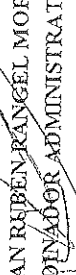
INSTITUTO MUNICIPAL DE LA JUVENTUD DE APODACA NUEVO LEON

RFC IMJ100101FX4

Concepto	Egresos					Subejercicio 6=(3-4)
	Aprobado 1	Ampliaciones/ (Reducciones) 2	Modificado 3=(1+2)	Devengado 4	Pagado 5	
Inversiones Financieras y Otras Provisiones	-	-	-	-	-	-
Inversiones para el Fomento de Actividades Productivas	-	-	-	-	-	-
Acciones y Participaciones de Capital	-	-	-	-	-	-
Compra de Bienes y Valores	-	-	-	-	-	-
Concesión de Préstamos	-	-	-	-	-	-
Inversiones en Fideicomiso y Mandatos	-	-	-	-	-	-
Otras Inversiones Financieras	-	-	-	-	-	-
Provisiones para Contingencias y otras Erogaciones Especiales	-	-	-	-	-	-
Participaciones y Aportaciones	-	-	-	-	-	-
Participaciones	-	-	-	-	-	-
Aportaciones	-	-	-	-	-	-
Convenios	-	-	-	-	-	-
Deuda Pública	-	-	-	-	-	-
Amortización de la Deuda Pública	-	-	-	-	-	-
Intereses de la Deuda Pública	-	-	-	-	-	-
Comisión de la Deuda Pública	-	-	-	-	-	-
Gastos de la deuda Pública	-	-	-	-	-	-
Costo por Coberturas	-	-	-	-	-	-
Apoyos Financieros	-	-	-	-	-	-
adeudos de Ejercicios Fiscales Anteriores (Adefas)	-	-	-	-	-	-
Total del Gasto Hoja 1+2+3	1,914,192	514,000	2,428,192	385,426	385,426	2,042,766

“Bajo protesta de decir verdad declaramos que los Estados Financieros y sus notas, son razonablemente correctos y son responsabilidad del emisor”


LIC. VELIA CAROLINA GUAVERDO-VILLARREAL
DIRECTORA GENERAL



LIC. JUAN RUBEN RANGEL MORENO
COORDINADOR ADMINISTRATIVO


CUENTA PÚBLICA PRIMER TRIMESTRE 2017
 ESTADO ANALÍTICO DEL EJERCICIO DEL PRESUPUESTO DE EGRESOS
 CLASIFICACIÓN ECONÓMICA (POR TIPO DE GASTO)
 DEL 1° DE ENERO AL 31 DE MARZO DE 2017
 INSTITUTO MUNICIPAL DE LA JUVENTUD DE APODACA NUEVO LEON

RFC IMJ100101FX4

Concepto	Egresos						
	Aprobado 1	Ampliaciones/ (Reducciones) 2	Modificado 3=(1+2)	Devengado	Pagado	5	Subejercicio 6=(3-4)
Gasto Corriente	1,914,192	511,348	2,425,540	385,426	385,426	385,426	2,040,114
Gasto de Capital		2,652	2,652				2,652
Amortización de la Deuda y Disminución de Pasivos							
Total del Gasto	1,914,192	514,000	2,428,192	385,426	385,426	385,426	2,042,766

“Bajo protesta de decir verdad declaramos que los Estados Financieros y sus notas, son razonablemente correctos y son responsabilidad del emisor.”


 LIC. VELLA CAROLINA GUAJARDO VILLARREAL
 DIRECTORA GENERAL


 LIC. JUAN RUBEN RANGEL MORENO
 COORDINADOR ADMINISTRATIVO


CUENTA PÚBLICA PRIMER TRIMESTRE 2017
 GASTO POR CATEGORÍA PROGRAMÁTICA
 DEL 1° DE ENERO AL 31 DE MARZO DE 2017


INSTITUTO MUNICIPAL DE LA JUVENTUD DE APODACA NUEVO LEON

RFC IMJ100101FX4

Concepto	Egresos					
	Aprobado 1	Ampliaciones/ (Reducciones) 2	Egresos Modificados 3 = (1+2)	Devengado 4	Pagado 5	Subejercicio 6 = (3 - 4)
Programas						
Subsidios: Sector Social y Privado o Entidades Federativas y Municipios						
Sujetos o Reglas de Operación						
Otros Subsidios						
Desempeño de las Funciones	1,914,192	514,000	2,428,192	385,426	385,426	2,042,766
Prestación de Servicios Públicos						
Provision de Bienes Públicos						
Planeación, seguimiento y evaluación políticas públicas						
Promoción y fomento	1,914,192	514,000	2,428,192	385,426	385,426	2,042,766
Regulación y supervisión						
Funciones de las Fuerzas Armadas (Únicamente Gobierno Federal)						
Específicos						
Proyectos de Inversión						
Administrativos y de Apoyo						
Apoyo al proceso presupuestario y para mejorar la eficiencia Institucional						
Apoyo a la función pública y al mejoramiento de la gestión						
Operaciones ajenas						
Compromisos						
Obligaciones de cumplimiento de resolución Jurisdiccional						
Desastres Naturales						
Obligaciones						
Pensiones y jubilaciones						
Aportaciones a la seguridad social						
Aportaciones a fondos de estabilización						
Aportaciones a fondos de inversión y reestructura de pensiones						
Programas de Gasto Federalizado (Gobierno Federal)						
Gasto Federalizado						
Participaciones a entidades federativas y municipios						
Costo financiero, deuda o apoyo de deudores y ahorradores de la banca						
Adeudos de ejercicios fiscales anteriores						
Total del Gasto	1,914,192	514,000	2,428,192	385,426	385,426	2,042,766

"Bajo protesta de decir verdad declaramos que los Estados Financieros y sus adjtas, son razonablemente correctos y son responsabilidad del emisor."


 LIC. VELIA CAROLINA GUAJARDO VILLARREAL
 DIRECTORA GENERAL



 LIC. JUAN RUBEN RANGEL MORENO
 COORDINADOR ADMINISTRATIVO


CUENTA PÚBLICA PRIMER TRIMESTRE 2017
 ESTADO ANALÍTICO DEL EJERCICIO DEL PRESUPUESTO DE EGRESOS
 CLASIFICACIÓN ADMINISTRATIVA
 DEL 1° DE ENERO AL 31 DE MARZO DE 2017
 INSTITUTO MUNICIPAL DE LA JUVENTUD DE APODACA NUEVO LEON

RFC IMJ100101FX4

Concepto	Aprobado	1 Ampliaciones/ (Reducciones) 2	Modificado 3=(1+2)	Egresos			Subejercicio 6=(3-4)
				Devengado 4	Pagado 5		
INSTITUTO MUNICIPAL DE LA JUVENTUD DE APODACA NUEVO LEON	1,914,192	514,000	2,428,192	385,426	385,426		2,042,766
TOTAL DEL GASTO	1,914,192	514,000	2,428,192	385,426	385,426		2,042,766

“Bajo protesta de decir verdad declaramos que los Estados Financieros y sus notas, son razonablemente correctos y son responsabilidad del emisor”


 LIC. VELLA CAROLINA GUAJARDO VILLARREAL
 DIRECTORA GENERAL


 LIC. JUAN ROSEN RANGEL MORENO
 COORDINADOR ADMINISTRATIVO

CUENTA PÚBLICA PRIMER TRIMESTRE 2017
 ESTADO ANALÍTICO DEL EJERCICIO DEL PRESUPUESTO DE EGRESOS
 CLASIFICACIÓN FUNCIONAL (FINALIDAD Y FUNCIÓN)
 DEL 1º DE ENERO AL 31 DE MARZO DE 2017
 INSTITUTO MUNICIPAL DE LA JUVENTUD DE APODACA NUEVO LEÓN

RFC: IMJ100101FX4

Concepto	Egresos					
	Aprobado 1	Ampliaciones/ (Reducciones) 2	Modificado 3=(1+2)	Devengado 4	Pagado 5	Subejercicio 6=(3-4)
Gobierno						
legislación						
Justicia						
Coordinación Política de Gobierno						
Relaciones Exteriores						
Asuntos Financieros y Hacendarios						
Seguridad Nacional						
Asuntos de orden Público y Seguridad Interior						
Otros Servicios Generales						
Desarrollo Social						
Protección Ambiental						
Vivienda y Servicios de la Comunidad						
Salud						
Recreación Cultura y otras Manifestaciones Sociales						
Educación Protección Social						
Otros Asuntos Sociales						
Desarrollo Economico						
Asuntos Economicos, Comerciales y Laborales en General						
Agropecuaria, Silvicultura, Pesca y Caza						
Combustibles y Energía						
Minería, Manufacturas y Construcción						
Transporte						
Comunicaciones						
Turismo						
Ciencia, Tecnología e Innovación						
Otras Industrias y otros Asuntos Económicos						
Otras no Clasificadas en Funciones Anteriores						
Transacciones de la Deuda Pública/Costo Financiero de la Deuda						
Transferencias y Aportaciones entre Diferentes Niveles y Ordenes de Gobierno	1,914,192	514,000	2,428,192	385,426	385,426	2,042,766
Saniamiento del Sistema Financiero						
Adeudos de Ejercicios Fiscales Anteriores						
Total del Gasto	1,914,192	514,000	2,428,192	385,426	385,426	2,042,766

"Bajo protesta de decir verdad declaramos que los Estados Financieros y sus partidas, son razonablemente correctos y son responsabilidad del emisor"

LIC. VELLA CAROLINA GUAJARDO VILLARREAL

DIRECTORA GENERAL

LIC. JUAN RUBEN RANGEL MORENO

COORDINADOR ADMINISTRATIVO

INSTITUTO MUNICIPAL DE LA JUVENTUD DE APODACA
NOTAS A LOS ESTADOS FINANCIEROS CORRESPONDIENTES DEL 1 DE ENERO AL 31 DE
MARZO DEL EJERCICIO 2017 COMPARATIVAS CON 2016
(Cifras en Pesos)

En cumplimiento a lo dispuesto en los artículos 46 y 49 de la Ley General de Contabilidad Gubernamental, El Instituto Municipal de la Juventud de Apodaca Nuevo León presenta las notas a los estados financieros cuyos rubros así lo requieren, atendiendo en todo momento a los postulados de revelación suficiente e importancia relativa, a fin de que la información sea de mayor utilidad para los usuarios.

A continuación se presentan los tres tipos de notas que acompañan a los estados financieros:

- a) Notas de desglose;
- b) Notas de memoria (cuentas de orden), y
- c) Notas de gestión administrativa.

a) NOTAS DE DESGLOSE

I) NOTAS AL ESTADO DE SITUACIÓN FINANCIERA

Activo

1. Efectivo y Equivalentes

	2017	2016
Efectivo e Inversiones		
Caja	\$ 7,000	\$ 7,000
Bancos	633,954	260,600
	\$ 640,954	\$ 267,600

2. Derechos a recibir Efectivo y Equivalentes

	2017	2016
Derecho a Recibir Efectivo y Equivalentes		
Deudores Diversos	\$ -	\$ 685
	\$ -	\$ 685

3. Bienes Muebles e Inmuebles

	2017	2016
Bienes Muebles e Inmuebles		
Mobiliario y Equipo de Administración	\$ 187,937	\$ 123,699
Equipo de Computo y T.I.	\$ 211,031	\$ 207,806
Licencias Informáticas e Intelectuales	290,050	290,050
	<u>\$ 689,018</u>	<u>\$ 621,555</u>

Pasivo

4. Cuentas por Pagar a Corto Plazo

	2017	2016
Participaciones y Aportaciones por pagar		
Proveedores por Pagar	\$ -	\$ 3,051
Acreedores Diversos	808	4,925
Impuestos por Pagar	14,031	13,248
	<u>\$ 14,839</u>	<u>\$ 21,224</u>

II) NOTAS AL ESTADO DE ACTIVIDADES

Ingresos de Gestión

5. Aportaciones Recursos Municipales

	2017	2016
Participaciones y Aportaciones		
Transferencias, Asignaciones, Subsidios y Otras Ayudas	\$ 500,450	\$ 317,569
	<u>\$ 500,450</u>	<u>\$ 317,569</u>

El Instituto recibe como fuente principal de ingresos, Ministraciones provenientes del subsidio otorgado por el Municipio de Apodaca N. L. en apoyo a la subsistencia y operación del mismo, amén de los ingresos que pudiera recaudar el propio Instituto.

El día 20 de Diciembre de 2016 en la Segunda Sesión Extraordinaria, la Junta de Gobierno del Instituto aprobó el Presupuesto de Egresos para el Ejercicio Fiscal 2017 por un monto total de \$1'914,192, según se estipula en el Acta., mismo que fue publicado el día 26 de Diciembre de 2016 En el Periódico Oficial del Estado de Nuevo León, Núm. 165, tomo 165 en las páginas 34 y 35.

El día 30 de enero de 2017, se presenta ante la Junta de Gobierno del Instituto la Primera Modificación al Presupuesto de Egresos de 2017, por \$2,428,192, producto de una ampliación de \$514,000, provenientes del remanente del 2016. Publicado en el Periódico Oficial del Estado de Nuevo León, Núm. 021 del día 17 de Febrero de 2017, tomo 21 en las páginas 33 y 34.

6. Otros Subsidios

	2017	2016
Otros Subsidios		
Subsidio del ISN del Gobierno del Estado	\$ 9,007	\$ 5,953
	<u>\$ 9,007</u>	<u>\$ 5,953</u>

Gastos y Otras Pérdidas:

7. Gastos de Funcionamiento

	2017	2016
Servicios Personales		
Remuneraciones al personal de Carácter Permanente	\$ 207,946	\$ 194,826
Remuneraciones al personal de Carácter Transitorio	-	-
Remuneraciones Adicionales y Especiales	-	5,280
Otras prestaciones Sociales y Económicas	6,750	9,000
	<u>\$ 214,696</u>	<u>\$ 209,106</u>
Materiales y Suministros		
Materiales de Administración, Emisión de Documentos y Alimentos y Utensilios	\$ 3,227	\$ 13,255
Combustibles, Lubrificantes y Aditivos	863	972
Vestuario, Blancos, Prendas de Produccion y Artículos	22,000	14,000
Herramientas, Refacciones y Accesorios Menores	-	-
	<u>\$ 26,090</u>	<u>\$ 28,227</u>

Servicios Generales			
Servicios Básicos	\$	-	\$ 5,220
Servicios Profesionales, Científicos, Técnicos y Otros Servicios		33,338	41,754
Servicios Financieros, Bancarios y Comerciales		867	818
Servicios de Instalación, Reparación, Mantenimiento y Conservación		26,464	2,140
Servicio de Traslado y Viáticos		-	-
Servicios Oficiales		83,970	11,989
Otros Servicios Generales		-	5,955
	\$	144,639	\$ 67,876
Otros Gastos y Perdidas Estrahordinarias			
Otros Gastos	\$	-	\$ -
Estimaciones, Depreciaciones Deterioros, Obsolescencia y Amortizaci	\$	-	\$ 20,419
	\$	-	\$ 20,419
Total Gastos de Funcionamiento	\$	385,425	\$ 325,629

Los conceptos de gasto reconocidos por el Instituto Municipal de la Juventud de Apodaca, se apegan en todo momento al Clasificador por Tipo de Gasto y al Clasificador por Objeto de Gasto, así como a sus descripciones generales. Estos clasificadores son resultados de los Acuerdos emitidos por el Consejo Nacional de Armonización Contable (CONAC) y publicados en su Sitio Web Oficial.

III) NOTAS AL ESTADO DE FLUJOS DE EFECTIVO

Efectivo y equivalentes

8. Análisis de los saldos inicial y final

	2017		2016	
	Saldo Inicial	Saldo Final	Saldo Inicial	Saldo Final
Caja	\$ -	\$ 7,000	\$ 7,000	\$ 7,000
Bancos	\$ 551,210	\$ 633,954	\$ 317,077	\$ 260,600
	<u>\$ 551,210</u>	<u>\$ 640,954</u>	<u>\$ 324,077</u>	<u>\$ 267,600</u>

9. Detalle de las Actividades de Inversión

	2017	Municipales	%
Bienes Muebles e Inmuebles			
Mobiliario y Equipo de Administración	\$ 187,937	\$ 187,937	100.0%
Equipo de Cómputo y Tecnologías de la Informaci	211,031	211,031	100.0%
Licencias Informáticas e Intelectuales	290,050	290,050	100.0%
	<u>\$ 689,018</u>	<u>\$ 689,018</u>	

b) NOTAS DE MEMORIA (CUENTAS DE ORDEN)

Las cuentas de orden se utilizan para registrar movimientos de valores que no afecten o modifiquen el balance del ente contable, sin embargo, su incorporación en libros es necesaria con fines de recordatorio contable, de control y en general sobre los aspectos administrativos, o bien, para consignar sus derechos o responsabilidades contingentes que puedan, o no, presentarse en el futuro.

Las cuentas que se manejan para efectos de estas Notas son las siguientes:

10. Cuentas de Orden Contables y Presupuestarias:

CUENTAS DE ORDEN PRESUPUESTARIAS

Ley de Ingresos

Ley de Ingresos Estimada

Ley de Ingresos por Ejecutar

Modificaciones a la Ley de Ingresos Estimada

Ley de Ingresos Devengada

Ley de Ingresos Recaudada

Presupuesto de Egresos

Presupuesto de Egresos Aprobado

Presupuesto de Egresos por Ejercer

Modificaciones al Ppto. de Egresos Aprobado

Presupuesto de Egresos Comprometido

Presupuesto de Egresos Devengado

Presupuesto de Egresos Ejercido

Presupuesto de Egresos Pagado

Por la naturaleza del Instituto, a la fecha no ha sido necesaria la creación de cuentas de Orden Contables.

La operación y resultados de las Cuentas de Orden Presupuestales, se presenta a detalle en la elaboración de los Estados Financieros Presupuestales, por lo que en esta nota solo se incluyen los Nombres y Clasificaciones de las Cuentas creadas.

c) NOTAS DE GESTIÓN ADMINISTRATIVA

11. Introducción

Los Estados Financieros del Instituto Municipal de la Juventud de Apodaca, proveen de información financiera a los principales usuarios de la misma, al Congreso y a los ciudadanos.

El objetivo del presente documento es la revelación del contexto y de los aspectos económicos-financieros más relevantes que influyeron en las decisiones del periodo, y que son considerados en la elaboración de los estados financieros para la mayor comprensión de los mismos y sus particularidades.

De esta manera, se informa y explica la respuesta del Instituto a las condiciones relacionadas con la información financiera de cada periodo de gestión; además, de exponer aquellas políticas que podrían afectar la toma de decisiones en periodos posteriores.

12. Panorama Económico y Financiero

El Instituto Municipal de la Juventud de Apodaca, opera con recursos provenientes del Gobierno Municipal de Apodaca, por lo que sus ingresos dependen de la Autorización de Entes externos, es decir, el Instituto, no genera ingresos propios para sufragar sus programas de trabajo, por lo que está condicionada en su totalidad a las condiciones económicas y financieras que impongan o afecten al Presupuesto de Egresos Municipal, aprobados por el Congreso.

13. Autorización e Historia

El día 06 de noviembre de 2009 en la Primera Sesión Ordinaria del R. Ayuntamiento del Municipio De Apodaca Nuevo León fue aprobado por unanimidad la creación del Instituto Municipal de la Juventud de Apodaca,

01 de Enero de 2010. El C. JOSE NATIVIDAD GONZÁLEZ PARÁS, Gobernador Constitucional del Estado Libre y Soberano de Nuevo León, "A todos sus Habitantes hago saber: Que el H. Congreso del Estado ha tenido a bien decretar lo que sigue:

DECRETO NUM. 40

En los términos de lo dispuesto por los numerales 83, 84, 85 y 86 de la Ley Orgánica de la Administración Pública Municipal del Estado de Nuevo León, se autoriza al Ayuntamiento de Apodaca, Nuevo León, la creación del organismo público descentralizado denominado “Instituto Municipal de la Juventud de Apodaca, Nuevo León.”

14. Organización y Objeto Social

El Instituto Municipal de la Juventud de Apodaca, N.L. tiene como objetivo diseñar políticas públicas integrales tendientes a la creación y construcción de mecanismos e instrumentos que permitan elevar la calidad de vida, mediante la formación, capacitación y atención a las necesidades y exigencias del sector juvenil.

15. Bases de Preparación de los Estados Financieros

El 31 de diciembre de 2008 fue publicada en el Diario Oficial de la Federación la Ley General de Contabilidad Gubernamental (Ley de Contabilidad), que tiene como objeto establecer los criterios generales que regirán la Contabilidad Gubernamental y la emisión de información financiera de los entes públicos, con el fin de lograr su adecuada armonización, para facilitar a los entes públicos el registro y la fiscalización de los activos, pasivos, ingresos y gastos y, en general, contribuir a medir la eficacia, economía y eficiencia del gasto e ingreso públicos.

La Ley de Contabilidad es de observancia obligatoria para los poderes Ejecutivo, Legislativo y Judicial de la Federación, entidades federativas, los ayuntamientos de los municipios; los órganos político administrativos de las demarcaciones territoriales del Distrito Federal; las entidades de la administración pública paraestatal, ya sean federales, estatales o municipales y los órganos autónomos federales y estatales.

Los entes públicos deberán generar y presentar periódicamente, conforme con lo establecido en la Ley General de Contabilidad Gubernamental y las resoluciones del CONAC, los siguientes estados e información contable:

ANEXOS:

Estado de Situación Financiera.
Estado de Actividades.
Estado de Variaciones en la Hacienda Pública/Patrimonio.
Estado de Flujo de Efectivo.
Estado Analítico de Activo.

Estado Analítico de la Deuda y Otros Pasivos.
Informe sobre Pasivos Contingentes (No aplicable).
Estado Analítico de Ingresos
Estado sobre el Ejercicio del Presupuesto por ente público/reino o dependencia.
Estado sobre el Ejercicio del Presupuesto por ente público/capítulo del gasto
Estado sobre el Ejercicio del Presupuesto por ramo o dependencia/unidad responsable.
Estado sobre el Ejercicio del Presupuesto por ramo o dependencia/unidad responsable/capítulo y concepto del gasto.
Notas a los Estados Financieros.

16. Políticas de Contabilidad Significativas

De conformidad con los artículos 46 y 49 de la Ley General de Contabilidad Gubernamental se acompañan las notas a los estados contables teniendo presente los Postulados de Revelación Suficiente e Importancia Relativa, con la finalidad que la información sea de mayor utilidad para los usuarios.

Las principales políticas contables seguidas por Instituto son las siguientes:

- a) **Efectivo y equivalentes de efectivo.** Consisten principalmente en depósitos bancarios en cuentas de cheques e inversiones en valores a corto plazo, de gran liquidez, fácilmente convertibles en efectivo y sujetos a riesgos poco significativos de cambios en valor. El efectivo se presenta a valor nominal.
- b) **Mobiliario y equipo.** El plazo establecido por la Ley para la incorporación del Activo Fijo a los registros contables fue el 31 de Diciembre de 2015, la depreciación se calcula considerando el costo de adquisición del activo depreciable o amortizable, menos su valor de desecho, entre los años correspondientes a su vida útil o su vida económica, registrándose en los gastos del período, con el objetivo de conocer el gasto patrimonial por el servicio que está dando el activo, lo cual redundará en una estimación adecuada de la utilidad en un ente público lucrativo o del costo de operación en un ente público con fines exclusivamente gubernamentales o sin fines de lucro, y en una cuenta complementaria de activo "como depreciación o amortización acumulada, a efecto de poder determinar el valor neto o el monto por depreciar o amortizar restante.
Cálculo de la depreciación o amortización:

Costo de adquisición del activo depreciable o amortizable (Menos)
Valor de deshecho

Vida Útil

- 1) Costo de adquisición: Es el monto pagado de efectivo o equivalentes por un activo o servicio al momento de su adquisición.
- 2) Valor de desecho: Es la mejor estimación del valor que tendrá el activo en la fecha en la que dejará de ser útil para el ente público. Esta fecha es la del fin de su vida útil, o la del fin de su vida económica y si no se puede determinar es igual a cero.
- c) *Vida útil de un activo*: Es el período durante el que se espera utilizar el activo por parte del ente público.
- d) *Obligaciones laborales al retiro*. De acuerdo con la Ley Federal del Trabajo, el Instituto deberá proporcionar pagos por prima de antigüedad a sus empleados, estos pagos consisten en un pago único equivalente a doce días de salario por cada año de servicio (el salario corresponde al último salario diario, limitado al doble del salario mínimo del área geográfica que corresponda), a todos los empleados con 15 años o más de servicio o menos, si es por despido involuntario.
Al 31 de Diciembre de 2016 no se tiene creada ninguna provisión por este concepto, por lo que dicha obligación laboral se carga a gastos cuando se toma la decisión de pagarla. Sin embargo, se estima que es poco importante con relación a los estados financieros.
- e) *Reconocimiento de ingresos*. Los ingresos por aportaciones municipales se reconocen cuando se devengan.
- f) *Reconocimiento de gastos*. Los gastos se reconocen cuando se devengan.
- g) *Patrimonio*. Las aportaciones recibidas en el período por parte del Gobierno del Municipal se presentan clasificadas en el patrimonio no restringido.
- h) *Reconocimiento de los efectos de la inflación en la información financiera*. Conforme al boletín B-10 de la Consejo Mexicano para la Investigación y Desarrollo de Normas de Información Financiera, A.C. (CINIF), El Instituto Municipal de de la Juventud de Apodaca actualizará sus estados financieros en términos de poder adquisitivo de la moneda del último ejercicio, utilizando el Índice Nacional de Precios al Consumidor (INPC).

Durante el ejercicio de 2017 y 2016 se operó con un entorno económico no inflacionario, por lo tanto no se actualizaron los estados financieros al 31 de Marzo de 2017.

El Instituto Municipal de la Juventud de Apodaca no es sujeto del Impuesto Sobre la Renta (ISR), por ser organismo público descentralizado del Gobierno Municipal.

La Ley del Impuesto Sobre la Renta establece que estos organismos sólo tendrán la obligación de retener y enterar el impuesto cuando hagan pagos a terceros, así como de exigir documentación que reúna requisitos fiscales, en los términos de esa Ley.

16. Reporte Analítico del Activo

De conformidad con las Principales Reglas de Registro y Valoración del Patrimonio (Elementos Generales) publicadas en el Diario Oficial de la Federación (DOF) el 27 de diciembre de 2010 y con las Reglas Específicas del Registro y Valoración del Patrimonio publicadas en el DOF el 13 de diciembre de 2011, la estimación de la vida útil de un bien será una cuestión de criterio basada en la experiencia que el ente público tenga con activos similares o de la aplicación.

En base a lo anterior, los parámetros de vida útil o porcentajes de depreciación, deterioro o amortización utilizados en los diferentes tipos de activos son los siguientes:


Concepto	Años de vida útil	% de depreciación anual
Muebles de Oficina y Estantería	10	10
Muebles, Excepto De Oficina Y Estantería	10	10
Equipo de Cómputo y de Tecnologías de la Información	3	33.3
Equipos y Aparatos Audiovisuales	3	33.3
Cámaras Fotográficas y de Video	3	33.3
Automóviles y Equipo Terrestre	5	20
Sistemas de Aire Acondicionado, Calefacción y de Refrigeración Industrial y Comercial	10	10
Equipo de Comunicación y Telecomunicación	10	10
Equipos de Generación Eléctrica, Aparatos y Accesorios Eléctricos	10	10
Herramientas y Máquinas-Herramienta	10	10
Equipo de Laboratorio	5	20
Otros Equipos	10	10

17. Responsabilidad Sobre la Presentación Razonable de la Información Contable

La Información Contable está firmada en cada página de la misma e incluye al final la siguiente leyenda:

“Bajo protesta de decir verdad declaramos que los Estados Financieros y sus notas, son razonablemente correctos y son responsabilidad del emisor”.

Lo anterior, no será aplicable para la información contable consolidada.




Lic. Verónica Carolina Guajardo Villarreal

Directora General



Lic. Juan Rubén Rangel Moreno
Coordinador Administrativo




OFICIO No: IMJ0517/2017
Asunto: EL QUE SE INDICA

DIP. LIC. ANDRÉS MAURICIO CANTU RAMÍREZ
PRESIDENTE DEL H. CONGRESO
DEL ESTADO DE NUEVO LEÓN
Presente.-

Para dar cumplimiento al Artículo 33 Fracc. III, inciso e), de la Ley de Gobierno Municipal del Estado de Nuevo León, por este medio envío los Estados Financieros y Presupuestarios correspondientes al Segundo Trimestre de 2017, del Instituto Municipal de la Juventud de Apodaca Nuevo León, mismos que fueron aprobados por la H. Junta de Gobierno del Instituto.

Sin otro particular, me es grato reiterarle la seguridad de mi alta y distinguida consideración.




17:56

c.c.p. Archivo

ATENTAMENTE
APODACA, N.L. A 28 DE JULIO DE 2017

LIC. VELMA CAROLINA GUJARDO VILLARREAL
DIRECTORA DEL INSTITUTO DE LA JUVENTUD DE APODACA NL



2do A.C.F. 2017

INSTITUTO MUNICIPAL DE LA JUVENTUD DE APODACA, NUEVO LEÓN
Estado de Situación Financiera
Al 30 de Junio del 2017 y 2016

ACTIVO	2,017	2,016	PASIVO	2017	2016
Activo Circulante			Pasivo Circulante		
Efectivo y Equivalentes	416,319	241,711	Cuentas por Pagar a Corto Plazo	16,437	26,700
Derechos a Recibir Efectivo o Equivalentes	0	1,456	Documentos por Pagar a Corto Plazo	0	0
Derechos a Recibir Bienes o Servicios	0	1,500	Porción a Corto Plazo de la Deuda Pública a Largo Plazo	0	0
Inventarios	0	0	Títulos y Valores a Corto Plazo	0	0
Almacenes	0	0	Pasivos Diferidos a Corto Plazo	0	0
Estimación por Pérdida o Deterioro de Activos Circulantes	0	0	Fondos y Bienes de Terceros en Garantía y/o Administración a Corto Plazo	0	0
Otros Activos Circulantes	0	0	Provisiones a Corto Plazo	0	0
			Otros Pasivos a Corto Plazo		0
Total de Activos Circulantes	416,319	244,667	Total de Pasivos Circulantes	16,437	26,700
Activo No Circulante			Pasivo No Circulante		
Inversiones Financieras a Largo Plazo	0	0	Cuentas por Pagar a Largo Plazo	0	0
Derechos a Recibir Efectivo o Equivalentes a Largo Plazo	0	0	Documentos por Pagar a Largo Plazo	0	0
Bienes Inmuebles, Infraestructura y Construcciones en Proceso	0	0	Deuda Pública a Largo Plazo	0	0
Bienes Muebles	398,968	331,505	Pasivos Diferidos a Largo Plazo	0	0
Activos Intangibles	290,050	290,050	Fondos y Bienes de Terceros en Garantía y/o en Administración a Largo Plazo	0	0
Depreciación, Deterioro y Amortización Acumulada de Bienes	-274,449	-218,998	Provisiones a Largo Plazo	0	0
Activos Diferidos	0	0			
Estimación por Pérdida o Deterioro de Activos no Circulantes		0			
Otros Activos no Circulantes	0	0			
Total de Activos No Circulantes	414,569	402,557	Total de Pasivos No Circulantes	0	0
Total del Activo	830,888	647,224	Total del Pasivo	16,437	26,700


HACIENDA PÚBLICA/PATRIMONIO


Hacienda Pública/Patrimonio Contribuido

Aportaciones	0	0
Donaciones de Capital	0	0
Actualización de la Hacienda Pública/Patrimonio	0	0

Hacienda Pública/Patrimonio Generado

Resultados del Ejercicio (Ahorro/ Desahorro)	-143,087	-30,345
Resultados de Ejercicios Anteriores	969,247	650,869
Revalúos	0	0
Reservas	0	0
Rectificaciones de Resultados de Ejercicios Anteriores	-11,709	0
<i>Exceso o Insuficiencia en la Actualización de la Hacienda Pública/Patrimonio</i>		
Resultado por Posición Monetaria	0	0
Resultado por Tenencia de Activos no Monetarios	0	0
<i>Total Hacienda Pública/Patrimonio</i>	814,451	620,524
<i>Total del Pasivo y Hacienda Pública/Patrimonio</i>	830,888	647,224


Lic. Verónica Carolina Guayardo Villarreal
Directora General


Lic. Juan Ruben Rangel Moreno
Coordinador Administrativo

INSTITUTO MUNICIPAL DE LA JUVENTUD DE APODACA, NUEVO LEÓN

Estado de Actividades

Del 01 de enero al 30 de junio del 2017

2,017

2016

INGRESOS Y OTROS BENEFICIOS

Ingresos de la Gestión:

Impuestos

-

0

Cuotas y Aportaciones de Seguridad Social

-

0

Contribuciones de Mejoras

-

0

Derechos

-

0

Productos de Tipo Corriente

-

0

Aprovechamientos de Tipo Corriente

-

0

Ingresos por Venta de Bienes y Servicios

-

0

Ingresos no Comprendidos en las Fracciones de la Ley de Ingresos Causados en Ejercicios Fiscales Anteriores Pendientes de Liquidación o Pago

-

0

Participaciones, Aportaciones, Transferencias, Asignaciones, Subsidios y Otras Ayudas

978,998

774,350

Participaciones y Aportaciones

-

Transferencia, Asignaciones, Subsidios y Otras Ayudas

978,998

774,350

Otros Ingresos y Beneficios

17,190

11,909

Ingresos Financieros

-

Incremento por Variación de Inventarios

-

Disminución del Exceso de Estimaciones por Pérdida o Deterioro u Obsolescencia

-

Disminución del Exceso de Provisiones

-

Otros Ingresos y Beneficios Varios

17,190

11,909

Total de Ingresos y Otros Beneficios

996,188

786,259

GASTOS Y OTRAS PÉRDIDAS


Gastos de Funcionamiento	1,090,207	766,322
Servicios Personales	769,896	618,714
Materiales y Suministros	58,143	52,929
Servicios Generales	262,168	94,679
Transferencia, Asignaciones, Subsidios y Otras Ayudas		
Transferencias Internas y Asignaciones al Sector Público	-	0
Transferencias al Resto del Sector Público	-	0
Subsidios y Subvenciones	-	0
Ayudas Sociales	-	36,674
Pensiones y Jubilaciones	-	0
Transferencias a Fideicomisos, Mandatos y Contratos Análogos	-	0
Transferencias a la Seguridad Social	-	0
Donativos	-	0
Transferencias al Exterior	-	0
Participaciones y Aportaciones		
Participaciones	-	0
Aportaciones	-	0
Convenios	-	0
Intereses, Comisiones y Otros Gastos de la Deuda Pública		
Intereses de la Deuda Pública	-	0
Comisiones de la Deuda Pública	-	0
Gastos de la Deuda Pública	-	0

Costo por Coberturas	-	0
Apoyos Financieros	-	0
Otros Gastos y Pérdidas Extraordinarias	49,068	13,609
Estimaciones, Depreciaciones, Deterioros, Obsolescencia y Amortizaciones	33,734	13,609
Provisiones	-	0
Disminución de Inventarios	-	0
Aumento por Insuficiencia de Estimaciones por Pérdida o Deterioro y Obsolescencia	-	0
Aumento por Insuficiencia de Provisiones	-	0
Otros Gastos	15,334	0
Inversión Pública		
Inversión Pública no Capitalizable	-	0
Total de Gastos y Otras Pérdidas	1,139,275	816,605
Resultados del Ejercicio (Ahorro/Desahorro)	143,087	-30,346

*No se incluyen: Utilidades e Intereses. Por regla de presentación se revelan como Ingresos Financieros.


Lic. Vella Carolina Guajardo Villarreal

Directora General


Lic. Juan Ruben Rangel Moreno
Coordinador Administrativo

INSTITUTO MUNICIPAL DE LA JUVENTUD DE APODACA, NUEVO LEÓN

Estado de Variación en la Hacienda Pública

Del 01 de enero al 30 de junio de 2017

Concepto	Hacienda Pública / Patrimonio Contribuido	Hacienda Pública / Patrimonio Generado de Ejercicios Anteriores	Hacienda Pública / Patrimonio Generado del Ejercicio	Ajustes por Cambios de Valor	Total
Rectificaciones de Resultados de Ejercicios Anteriores		11,709			11,709
Patrimonio Neto Inicial Ajustado del Ejercicio	-				-
Aportaciones	-				-
Donaciones de Capital	-				-
Actualización de la Hacienda Pública/Patrimonio	-				-
Variaciones de la Hacienda Pública / Patrimonio Neto del Ejercicio	-	606,412	318,378		924,790
Resultados del Ejercicio (Ahorro/Desahorro)	-		318,378		318,378
Resultados de Ejercicios Anteriores	-	606,412			606,412
Revalúos	-				-
Reservas	-				-
Hacienda Pública / Patrimonio Neto Final del Ejercicio 2016	-	594,704	318,378		913,081
Cambios en la Hacienda Pública / Patrimonio Neto del Ejercicio 2017	-				-
Aportaciones	-				-
Donaciones de Capital	-				-
Actualización de la Hacienda Pública/Patrimonio	-				-
Variaciones de la Hacienda Pública / Patrimonio Neto del Ejercicio		362,835	461,465		824,300
Resultados del Ejercicio (Ahorro/Desahorro)	-		461,465		461,465
Resultados de Ejercicios Anteriores	-	362,835			362,835
Revalúos	-				-
Reservas	-				-
Saldo Neto en la Hacienda Pública / Patrimonio 2017	-	957,538	143,087		1,100,625


Lic. Vella Carolina Guadalupe Villarreal
Directora General

Lic. Juan Rubén Rangel Moreno
Coordinador Administrativo

INSTITUTO MUNICIPAL DE LA JUVENTUD DE APODACA NUEVO LEÓN
Estado de Cambios en la Situación Financiera
Del 01 de Enero al 30 de Junio del 2017

	Origen	Aplicación
ACTIVO	136,123	15,803
<i>Activo Circulante</i>	<i>136,123</i>	<i>-</i>
Efectivo y Equivalentes	134,892	-
Derechos a Recibir Efectivo o Equivalentes	1,231	-
Derechos a Recibir Bienes o Servicios	-	-
Inventarios	-	-
Almacenes	-	-
Estimación por Pérdida o Deterioro de Activos Circulantes	-	-
Otros Activos Circulantes	-	-
<i>Activo No Circulante</i>	<i>-</i>	<i>15,803</i>
Inversiones Financieras a Largo Plazo	-	-
Derechos a Recibir Efectivo o Equivalentes a Largo Plazo	-	-
Bienes Inmuebles, Infraestructura y Construcciones en Proceso	-	-
Bienes Muebles	-	3,225
Activos Intangibles	-	-
Depreciación, Deterioro y Amortización Acumulada de Bienes	-	12,579
Activos Diferidos	-	-
Estimación por Pérdida o Deterioro de Activos no Circulantes	-	-
Otros Activos no Circulantes	-	-
PASIVO	-	21,689
<i>Pasivo Circulante</i>	<i>-</i>	<i>21,689</i>
Cuentas por Pagar a Corto Plazo	-	21,689
Documentos por Pagar a Corto Plazo	-	-
Porción a Corto Plazo de la Deuda Pública a Largo Plazo	-	-
Títulos y Valores a Corto Plazo	-	-
Pasivos Diferidos a Corto Plazo	-	-
Fondos y Bienes de Terceros en Garantía y/o Administración a Corto Plazo	-	-
Provisiones a Corto Plazo	-	-
Otros Pasivos a Corto Plazo	-	-
<i>Pasivo No Circulante</i>	<i>-</i>	<i>-</i>
Cuentas por Pagar a Largo Plazo	-	-
Documentos por Pagar a Largo Plazo	-	-
Deuda Pública a Largo Plazo	-	-
Pasivos Diferidos a Largo Plazo	-	-

Fondos y Bienes de Terceros en Garantía y/o en Administración a Largo Plazo	-	-
Provisiones a Largo Plazo	-	-
HACIENDA PUBLICA/PATRIMONIO	362,835	461,465
<i>Hacienda Pública/Patrimonio Contribuido</i>	-	-
Aportaciones	-	-
Donaciones de Capital	-	-
Actualización de la Hacienda Pública/Patrimonio	-	-
<i>Hacienda Pública/Patrimonio Generado</i>	<i>362,835</i>	<i>461,465</i>
Resultados del Ejercicio (Ahorro/ Desahorro)	-	461,465
Resultados de Ejercicios Anteriores	362,835	-
Revalúos	-	-
Reservas	-	-
Rectificaciones de Resultados de Ejercicios Anteriores	-	-
<i>Exceso o Insuficiencia en la Actualización de la Hacienda Pública/Patrimonio</i>	-	-
Resultado por Posición Monetaria	-	-
Resultado por Tenencia de Activos no Monetarios	-	-


 Lic. Velia Carolina Guajardo Villarreal
 Directora General


 Lic. Juan Ruben Rangel Moreno
 Coordinador Administrativo


INSTITUTO MUNICIPAL DE LA JUVENTUD DE APODACA, NUEVO LEÓN

Estado de Flujos de Efectivo

Del 1o de enero al 30 de junio del 2017 y 2016

Concepto	2017	2016
Flujos de Efectivo de las Actividades de Operación		
Origen	995,563	786,259
Impuestos	0	0
Cuotas y Aportaciones de Seguridad Social	0	0
Contribuciones de mejoras	0	0
Derechos	0	0
Productos de Tipo Corriente	0	0
Aprovechamientos de Tipo Corriente	0	0
Ingresos por Venta de Bienes y Servicios	0	0
Ingresos no Comprendidos en las Fracciones de la Ley de Ingresos Causados en Ejercicios Fiscales Anteriores Pendientes de Liquidación o Pago	0	0
Participaciones y Aportaciones	0	0
Transferencias, Asignaciones y Subsidios y Otras Ayudas	978,998	774,350
Otros Orígenes de Operación	16,565	11,909
Aplicación	1,127,230	868,626
Servicios Personales	769,896	618,714
Materiales y Suministros	58,143	52,929
Servicios Generales	262,168	94,679
Transferencias Internas y Asignaciones al Sector Público	0	0
Transferencias al resto del Sector Público	0	0
Subsidios y Subvenciones	0	0
Ayudas Sociales	0	36,674
Pensiones y Jubilaciones	0	0
Transferencias a Fideicomisos, Mandatos y Contratos Análogos	0	0
Transferencias a la Seguridad Social	0	0
Donativos	0	0
Transferencias al Exterior	0	0
Participaciones	0	0
Aportaciones	0	0
Convenios	0	0
Otras Aplicaciones de Operación	37,022	65,630
Flujos Netos de Efectivo por Actividades de Operación	-131,667	-82,367
Flujos de Efectivo de las Actividades de Inversión		
Origen		
Bienes Inmuebles, Infraestructura y Construcciones en Proceso	0	0
Bienes Muebles	0	0
Otros Orígenes de Inversión	0	0


Aplicación		
Bienes Inmuebles, Infraestructura y Construcciones en Proceso		
Bienes Muebles	3,225	0
Otras Aplicaciones de Inversión	0	0
Flujos Netos de Efectivo por Actividades de Inversión	-3,225	0
Flujo de Efectivo de las Actividades de Financiamiento		
Origen		
Endeudamiento Neto	0	0
Interno	0	0
Externo	0	0
Otros Orígenes de Financiamiento	0	0
Aplicación		
Servicios de la Deuda	0	0
Interno	0	0
Externo	0	0
Otras Aplicaciones de Financiamiento	0	0
Flujos netos de Efectivo por Actividades de Financiamiento	0	0
Incremento/Disminución Neta en el Efectivo y Equivalentes al Efectivo	-134,892	-82,367
Efectivo y Equivalentes al Efectivo al Inicio del Ejercicio	551,211	324077
Efectivo y Equivalentes al Efectivo al Final del Ejercicio	416,319	241711



 Lic. Veja Carolina Guardado Villarreal
 Directora General


 Lic. Juan Rubén Rangel Moreno
 Coordinador Administrativo

INSTITUTO MUNICIPAL DE LA JUVENTUD DE APODACA, NUEVO LEON
Estado Analítico de la Deuda y Otros Pasivos
Del 1o de enero al 30 de junio del 2017

Denominación de las Deudas	Moneda de Contratación	Institución o País Acreedor	Saldo Inicial del Periodo	Saldo Final del Periodo
DEUDA PÚBLICA				
Corto Plazo				
Deuda Interna				
Instituciones de Crédito				
Títulos y Valores				
Arrendamientos Financieros				
Deuda Externa				
Organismos Financieros Internacionales				
Deuda Bilateral				
Títulos y Valores				
Arrendamientos Financieros				
<i>Subtotal Corto Plazo</i>				
Largo Plazo				
Deuda Interna				
Instituciones de Crédito				
Títulos y Valores				
Arrendamientos Financieros				
Deuda Externa				
Organismos Financieros Internacionales				
Deuda Bilateral				
Títulos y Valores				
Arrendamientos Financieros				
<i>Subtotal Largo Plazo</i>				
Otros Pasivos			38,126	16,437
Total Deuda y Otros Pasivos			38,126	16,437


 Lic. Vella Carolina Guajardo Villarreal
 Directora General


 Lic. Juan Ruben Rangel Moreno
 Coordinador Administrativo


INSTITUTO MUNICIPAL DE LA JUVENTUD DE APODACA, NUEVO LEÓN
Estado Analítico del Ejercicio del Presupuesto de Egresos
Clasificación por Objeto del Gasto (Capítulo y Concepto)
Del 01 de enero al 30 de junio del 2017.

Concepto	Egresos					Subejercicio
	Aprobado	Ampliaciones/ (Reducciones)	Modificado	Devengado	Pagado	
	1	2	3 = (1 + 2)	4	5	
						6 = (3 - 4)
Servicios Personales	951,844	472,760	1,424,604	769,896	769,896	654,708
Remuneraciones al Personal de Carácter Permanente	779,304	47,000	826,304	407,782	407,782	418,522
Remuneraciones al Personal de Carácter Transitorio		396,760	396,760	348,614	348,614	48,146
Remuneraciones Adicionales y Especiales	145,540	29,000	174,540		0	174,540
Seguridad Social	27,000	0	27,000	0	0	27,000
Otras Prestaciones Sociales y Económicas			0	13,500	13,500	-13,600
Previsiones	0	0	0	0	0	0
Pago de Estímulos a Servidores Públicos	0	0	0	0	0	0
Materiales y Suministros	162,600	0	162,600	58,143	57,006	104,457
Materiales de Administración, Emisión de Documentos y Artículos Oficiales	39,600	0	39,600	6,862	5,725	32,738
Alimentos y Utensilios	6,000	0	6,000	2,180	2,180	3,820
Materias Primas y Materiales de Producción y Comercialización	0		0		0	0
Materiales y Artículos de Construcción y de Reparación	6,000	-500	5,500		0	5,500
Productos Químicos, Farmacéuticos y de Laboratorio	0	0	0	0	0	0
Combustibles, Lubricantes y Aditivos	96,000	0	96,000	46,000	46,000	50,000
Vestuario, Blancos, Prendas de Protección y Artículos Deportivos	15,000	500	15,500	3,101	3,101	12,399
Materiales y Suministros Para Seguridad	0	0	0	0	0	0
Herramientas, Refacciones y Accesorios Menores	0		0		0	0
Servicios Generales	799,748	57,341	857,089	262,161	259,261	594,928
Servicios Básicos			0		0	0
Servicios de Arrendamiento			0		0	0
Servicios Profesionales, Científicos, Técnicos y Otros Servicios	90,480	67,142	157,622	44,648	44,648	112,974
Servicios Financieros, Bancarios y Comerciales	5,400	-20	5,380	2,252	2,252	3,128
Servicios de Instalación, Reparación, Mantenimiento y Conservación	20,515	17,400	37,915	30,884	30,884	7,031
Servicios de Comunicación Social y Publicidad	0	0	0	0	0	0
Servicios de Traslado y Viáticos		0	0		0	0
Servicios Oficiales	665,353	-10,941	654,412	184,378	181,478	470,035
Otros Servicios Generales	18,000	-16,240	1,760	0	0	1,760
Transferencias, Asignaciones, Subsidios y Otras Ayudas	0	0	0	0	0	0
Transferencias Internas y Asignaciones al Sector Público	0	0	0	0	0	0
Transferencias al Resto del Sector Público	0	0	0	0	0	0
Subsidios y Subvenciones	0	0	0	0	0	0

Ayudas Sociales	0	0	0	0	0	0
Pensiones y Jubilaciones	0	0	0	0	0	0
Transferencias a Fideicomisos, Mandatos y Otros Análogos	0	0	0	0	0	0
Transferencias a la Seguridad Social	0	0	0	0	0	0
Donativos	0	0	0	0	0	0
Transferencias al Exterior	0	0	0	0	0	0
Bienes Muebles, Inmuebles e Intangibles	0	5,801	5,801	3,225	3,225	2,576
Mobiliario y Equipo de Administración		5,801	5,801	3,225	3,225	2,576
Mobiliario y Equipo Educativo y Recreativo	0	0	0	0	0	0
Equipo e Instrumental Médico y de Laboratorio	0	0	0	0	0	0
Vehículos y Equipo de Transporte	0	0	0	0	0	0
Equipo de Defensa y Seguridad	0	0	0	0	0	0
Maquinaria, Otros Equipos y Herramientas	0	0	0	0	0	0
Activos Biológicos	0	0	0	0	0	0
Bienes Inmuebles	0	0	0	0	0	0
Activos Intangibles			0		0	0
Inversión Pública	0	0	0	0	0	0
Obra Pública en Bienes de Dominio Público	0	0	0	0	0	0
Obra Pública en Bienes Propios	0	0	0	0	0	0
Proyectos Productivos y Acciones de Fomento	0	0	0	0	0	0
Inversiones Financieras y Otras Provisiones	0	0	0	0	0	0
Inversiones Para el Fomento de Actividades Productivas.	0	0	0	0	0	0
Acciones y Participaciones de Capital	0	0	0	0	0	0
Compra de Títulos y Valores	0	0	0	0	0	0
Concesión de Préstamos	0	0	0	0	0	0
Inversiones en Fideicomisos, Mandatos y Otros Análogos	0	0	0	0	0	0
Otras Inversiones Financieras	0	0	0	0	0	0
Provisiones para Contingencias y Otras Erogaciones Especiales	0	0	0	0	0	0
Participaciones y Aportaciones	0	0	0	0	0	0
Participaciones	0	0	0	0	0	0
Aportaciones	0	0	0	0	0	0
Convenios	0	0	0	0	0	0
Deuda Pública	0	0	0	0	0	0
Amortización de la Deuda Pública	0	0	0	0	0	0
Intereses de la Deuda Pública	0	0	0	0	0	0
Comisiones de la Deuda Pública	0	0	0	0	0	0


Gastos de la Deuda Pública	0	0	0	0	0	0
Costo por Coberturas	0	0	0	0	0	0
Apoyos Financieros	0	0	0	0	0	0
Adeudos de Ejercicios Fiscales Anteriores (Adefas)	0	0	0	0	0	0
Total del Gasto	1,914,192	535,902	2,450,094	1,093,425	1,089,388	1,356,669



 Lic. Vela Carolina Guajardo Villarreal
 Directora General


 Lic. Juan Ruben Rangel Moreno
 Coordinador Administrativo

Sector Paraestatal del Gobierno Municipal INSTITUTO DE LA JUVENTUD DE APODACA, NUEVO LEON
 Estado Analítico del Ejercicio del Presupuesto de Egresos
 Clasificación Administrativa
 Del 01 de enero al 30 de junio del 2017


Concepto	Egresos					
	Aprobado 1	Ampliaciones/ (Reducciones) 2	Modificado 3 = (1 + 2)	Devengado 4	Pagado 5	Subejercicio 6 = (3 - 4)
Entidades Paraestatales y Fideicomisos No Empresariales y No Financieros	1,914,192	535,902	2,450,094	1,093,425	1,089,388	1,356,669
Instituciones Públicas de la Seguridad Social						
Entidades Paraestatales Empresariales No Financieras con Participación Estatal Mayoritaria						
Fideicomisos Empresariales No Financieros con Participación Estatal Mayoritaria						
Entidades Paraestatales Empresariales Financieras Monetarias con Participación Estatal Mayoritaria						
Entidades Paraestatales Empresariales Financieras No Monetarias con Participación Estatal Mayoritaria						
Fideicomisos Financieros Públicos con Participación Estatal Mayoritaria						
Total del Gasto	1,914,192	535,902	2,450,094	1,093,425	1,089,388	1,356,669



 Lic. Vela Carolina Galarza Villarreal
 Directora General


 Lic. Juan Rogelio Bantel Moreno
 Coordinador Administrativo

INSTITUTO MUNICIPAL DE LA JUVENTUD DE APODACA, NUEVO LEON
Estado Analítico del Ejercicio del Presupuesto de Egresos
Clasificación Económica (por Tipo de Gasto)
Del 1o de enero al 30 de junio del 2017

Concepto	Egresos					Subejercicio
	Aprobado 1	Ampliaciones / Reducciones 2	Modificado 3 = (1 + 2)	Devengado 4	Pagado 5	
Gasto Corriente	1,914,192.00	530,101.00	2,444,293	1,090,200.27	1,086,163.27	1,354,093
Gasto de Capital	-	5,801	5,801	3,225	3,225	2,576
Amortización de la Deuda y Disminución de Pasivos						
Pensiones y Jubilaciones						
Participaciones						
Total del Gasto	1,914,192	535,902	2,450,094	1,093,425	1,089,388	1,356,669


 Lic. Veia Carolina Guajardo Villareal
 Directora General


 Lic. Juar Ruben Bangel Moreno
 Coordinador Administrativo

INSTITUTO MUNICIPAL DE LA JUVENTUD DE APODACA, NUEVO LEÓN

**Gasto por Categoría Programática
Del 01 de enero al 30 de junio del 2017**

Concepto	Egresos					Subejercicio
	Aprobado	Ampliaciones / (Reducciones)	Modificado	Devengado	Pagado	
	1	2	3 = (1 + 2)	4	5	6 = (3 - 4)
Programas Subsidios: Sector Social y Privado o Entidades Federativas y Municipios Sujetos a Reglas de Operación Otros Subsidios Desempeño de las Funciones Prestación de Servicios Públicos Provisión de Bienes Públicos Planeación, seguimiento y evaluación de políticas públicas Promoción y fomento Regulación y supervisión Funciones de las Fuerzas Armadas (Únicamente Gobierno Federal) Específicos Proyectos de Inversión Administrativos y de Apoyo Apoyo al proceso presupuestario y para mejorar la eficiencia institucional Apoyo a la función pública y al mejoramiento de la gestión Operaciones ajenas Compromisos Obligaciones de cumplimiento de resolución jurisdiccional Desastres Naturales Obligaciones Pensiones y jubilaciones Aportaciones a la seguridad social Aportaciones a fondos de estabilización Aportaciones a fondos de inversión y reestructura de pensiones Programas de Gasto Federalizado (Gobierno Federal) Gasto Federalizado Participaciones a entidades federativas y municipios Costo financiero, deuda o apoyos a deudores y ahorradores de la banca Adeudos de ejercicios fiscales anteriores	1,914,192	535,902	2,450,094	1,093,425	1,089,388	1,356,669
Total del Gasto	1,914,192	535,902	2,450,094	1,093,425	1,089,388	1,356,669

Lic. Vela Carolina Guajardo Villarreal
Directora General

Lic. Juan Ruben Rangel Moreno
Coordinador Administrativo

INSTITUTO MUNICIPAL DE LA JUVENTUD DE APODACA, NUEVO LEÓN
Estado Analítico de Ingresos
 Del 01 de enero al 30 de junio del 2017


Rubro de Ingresos	Ingreso					Diferencia (6=5-1)
	Estimado 1	Ampliaciones y Reducciones 2	Modificado (3=1+2)	Devengado 4	Recaudado 5	
Impuestos						
Cuentas y Aportaciones de Seguridad Social						
Derechos						
Contribuciones de Mejoras						
Productos						
Corriente						
Capital						
Aprovechamientos						
Corriente						
Capital						
Ingresos por Ventas de Bienes y Servicios						
Participaciones y Aportaciones						
Transferencias, Asignaciones, Subsidios y Otras Ayudas						
Ingresos Derivados de Financiamientos						
Total	1,914,192	-	1,914,192	978,998	978,998	-
Ingresos excedentes						
Ingresos del Gobierno						
Impuestos						
Contribuciones de Mejoras						
Derechos						
Productos						
Corriente						
Capital						
Aprovechamientos						
Corriente						
Capital						
Participaciones y Aportaciones						
Transferencias, Asignaciones, Subsidios y Otras Ayudas						
Ingresos de Organismos y Empresas						
Cuentas y Aportaciones de Seguridad Social						
Ingresos por Ventas de Bienes y Servicios						
Transferencias, Asignaciones, Subsidios y Otras Ayudas						
Ingresos derivados de financiamiento						
Ingresos Derivados de Financiamientos						
Total	1,914,192	-	1,914,192	978,998	978,998	0
Ingresos excedentes						


Lic. Vela Carolina Guajardo Rarreal
 Directora General

Lic. Juan Felipe Pangel Moreno
 Coordinador Administrativo

INSTITUTO MUNICIPAL DE LA JUVENTUD DE APODACA, NUEVO LEÓN
Estado Analítico del Ejercicio del Presupuesto de Egresos
Clasificación Económica (por Tipo de Gasto)
Del 1o de enero al 30 de junio del 2017

Concepto	Egresos					Subejercicio
	Aprobado 1	Ampliaciones / Reducciones (s) 2	Modificado 3 = (1 + 2)	Devengado 4	Pagado 5	
Gasto Corriente	1,914,192.00	530,101.00	2,444,293	1,090,200.27	1,086,163.27	1,354,093
Gasto de Capital	-	5,801	5,801	3,225	3,225	2,576
Amortización de la Deuda y Disminución de Pasivos						
Pensiones y Jubilaciones						
Participaciones						
Total del Gasto	1,914,192	535,902	2,450,094	1,093,425	1,089,388	1,356,669


 Lic. Verónica Guajardo Villarreal
 Directora General


 Lic. Juan Rubén Rangel Moreno
 Coordinador Administrativo

INSTITUTO MUNICIPAL DE LA JUVENTUD DE APODACA, NUEVO LEON
Estado Analítico del Ejercicio del Presupuesto de Egresos
Clasificación Funcional (Finalidad y Función)
Del 01 de enero al 30 de junio del 2017

Concepto	Egresos					Subejercicio
	Aprobado 1	Ampliaciones/ Reducciones 2	Modificado 3 = (1 + 2)	Devengado 4	Pagado 5	
Gobierno						
Legislación						
Justicia						
Coordinación de la Política de Gobierno						
Relaciones Exteriores						
Asuntos Financieros y Hacendarios						
Seguridad Nacional						
Asuntos de Orden Público y de Seguridad Interior						
Otros Servicios Generales						
Desarrollo Social						
Protección Ambiental						
Vivienda y Servicios a la Comunidad						
Salud						
Rекреación, Cultura y Otras Manifestaciones Sociales						
Educación						
Protección Social						
Otros Asuntos Sociales	1,914,192	535,902	2,450,094	1,093,425	1,089,388	1,356,669
Desarrollo Económico						
Asuntos Económicos, Comerciales y Laborales en General						
Agropecuaria, Silvicultura, Pesca y Caza						
Combustibles y Energía						
Minería, Manufacturas y Construcción						
Transporte						
Comunicaciones						
Turismo						
Ciencia, Tecnología e Innovación						
Otras Industrias y Otros Asuntos Económicos						
Otras no Clasificadas en Funciones Anteriores						
Transacciones de la Deuda Pública / Costo Financiero de la Deuda						
Transferencias, Participaciones y Aportaciones entre Diferentes Niveles y Ordenes de Gobierno						
Sanearamiento del Sistema Financiero						
Adeudos de Ejercicios Fiscales Anteriores						
Total del Gasto	1,914,192	535,902	2,450,094	1,093,425	1,089,388	1,356,669

Lic. Vellá Carolina Guajardo Villarreal
 Directora General

Lic. Iturrubien Ángel Moreno
 Coordinador Administrativo

INSTITUTO MUNICIPAL DE LA JUVENTUD DE APODACA, NUEVO LEÓN
Indicadores de Postura Fiscal
Del 01 de enero al 30 de junio del 2017

Concepto	Estimado	Devengado	Pagado ³
I. Ingresos Presupuestarios (I=1+2)	1,914,192	978,998	978,998
1. Ingresos del Gobierno de la Entidad Federativa ¹			
2. Ingresos del Sector Paraestatal ¹	1,914,192	978,998	978,998
II. Egresos Presupuestarios (II=3+4)	1,914,192	1,093,425	1,089,388
3. Egresos del Gobierno de la Entidad Federativa ²	0	0	0
4. Egresos del Sector Paraestatal ²	1,914,192	1,093,425	1,089,388
III. Balance Presupuestario (Superávit o Déficit) (III = I - II)	0	-114,427	-110,390


Concepto	Estimado	Devengado	Pagado ³
III. Balance presupuestario (Superávit o Déficit)			
IV. Intereses, Comisiones y Gastos de la Deuda			
V. Balance Primario (Superávit o Déficit) (V= III - IV)			

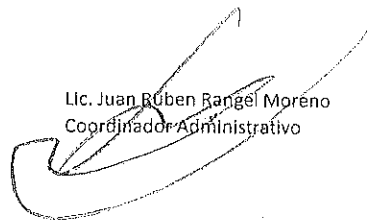
Concepto	Estimado	Devengado	Pagado ³
A. Financiamiento			
B. Amortización de la deuda			
C. Endeudamiento ó desendeudamiento (C = A - B)			

1 Los Ingresos que se presentan son los ingresos presupuestario totales sin incluir los ingresos por financiamientos. Los ingresos del Gobierno de la Entidad Federativa corresponden a los del Poder Ejecutivo, Legislativo Judicial y Autónomos

2 Los egresos que se presentan son los egresos presupuestarios totales sin incluir los egresos por amortización. Los egresos del Gobierno de la Entidad Federativa corresponden a los del Poder Ejecutivo, Legislativo, Judicial y Órganos Autónomos

3 Para ingresos se reportan los ingresos recaudados; para egresos se reportan los egresos pagados


 Lic. Verónica Carolina Guajardo Villarreal
 Directora General


 Lic. Juan Rubén Rangel Moreno
 Coordinador Administrativo

INSTITUTO MUNICIPAL DE LA JUVENTUD DE APODACA
Notas a los Estados Financieros al 30 de junio de 2017 y 2016
(Cifras en Pesos)

En cumplimiento a lo dispuesto por el artículo 48 el cual hace referencia al artículo 46, fracción I, inciso g), de la Ley General de Contabilidad Gubernamental, que señala que la Administración Pública Paraestatal municipal, deberá presentar las notas de los estados financieros cuyos rubros así lo requieran, el **Instituto Municipal de la Juventud de Apodaca Nuevo León**, atiende en todo momento a los postulados de revelación suficiente e importancia relativa, a fin de que la información sea de mayor utilidad para los usuarios.

A continuación se presentan los tres tipos de notas que acompañan a los estados financieros:

- a) Notas de desglose;
- b) Notas de memoria (cuentas de orden), y
- c) Notas de gestión administrativa.

a) NOTAS DE DESGLOSE

I) NOTAS AL ESTADO DE SITUACIÓN FINANCIERA

Activo

1. Efectivo y Equivalentes

El saldo al 30 de junio se integra como sigue:

Concepto	2017	2016
Caja	7,000	7,000
Bancos	409,319	234,711
Total	416,319	241,711

Los movimientos en la cuenta de bancos son derivados principalmente por los ingresos de transferencias recibidas del municipio de Apodaca, N.L. y por los egresos para la ejecución de los programas del ejercicio.

2. Derechos a recibir Efectivo y Equivalentes y bienes

El saldo al 30 de junio se integra como sigue:

Concepto	2017	2016
Deudores diversos	0	1,456

Anticipo a Proveedores	0	1,500
Total	0	2,956

3. Activo no circulante

El saldo al 30 de junio se integra como sigue:

Concepto	2017	2016
Muebles de oficina y estantería	187,937	123,699
Equipo de cómputo y tecnología de la información	211,031	207,806
Activos Intangibles	290,050	290,050
Depreciación acumulada de otros bienes muebles	-274,449	-218,998
Total	414,569	402,557

Pasivo

4. Cuentas por Pagar a Corto Plazo

El saldo al 30 de junio se integra como sigue:

Concepto	2017	2016
Proveedores	4,044	12,331
Contribuciones por Pagar	12,005	8,674
Otras Cuentas por Pagar	388	5,695
Total	16,437	26,700

II) NOTAS AL ESTADO DE ACTIVIDADES

5. Ingresos de Gestión

El Instituto recibe como fuente principal de ingresos, Ministraciones del subsidio aprobado por el Municipio de Apodaca N. L. en apoyo a la subsistencia y operación del mismo, amén de los ingresos que pudiera recaudar el propio Instituto.

Al 30 de junio de 2017 y de 2016, los ingresos del Instituto se Constituyen de la siguiente manera:

6. Transferencias, Aportaciones, Subsidios y Otras Ayudas

El saldo al 30 de junio se integra como sigue:

Concepto	2017	2016
Transferencias	978,998	774,350
Total	978,998	774,350

7. Otros Ingresos y beneficios varios

El saldo al 30 de junio se integra como sigue:

Concepto	2017	2016
Subsidio ISN Gobierno del Estado	17,190	11,909
Otros Ingresos	0	0
Total	17,190	11,909

Gastos y Otras Pérdidas:

El día 17 de Diciembre de 2016 en la Quinta Sesión Ordinaria, la Junta de Gobierno del Instituto aprobó el Presupuesto de Egresos para el Ejercicio Fiscal 2017 por un monto total de \$1'914,192, mismo que fue publicado el día 26 de Diciembre de 2016 En el Periódico Oficial del Estado de Nuevo León, Núm. 163 en las páginas 55 y 56.

El día 31 de enero de 2017, se presenta ante la Junta de Gobierno del Instituto la Primera Modificación al Presupuesto de Egresos de 2017, por \$2,428,192, producto de una ampliación de \$514,000, provenientes del remanente del 2016. Publicado en el Periódico Oficial del Estado de Nuevo León, Núm. 21 del día 17 de Febrero de 2017, el día 28 de Abril de 2017, se presenta ante la Junta de Gobierno una Segunda Modificación al Presupuesto de Egresos de 2017, por \$2,450,094, producto de una ampliación de \$21,902, publicado en el Periódico Oficial del Estado de Nuevo León, Núm. 59 del 15 de Mayo de 2017, así como una Tercera modificación por redistribución del Presupuesto de Egresos, quedando el mismo monto de \$2,450,094, realizada la junta de gobierno el 25 de mayo de 2017, publicada en el periódico oficial del Estado de Nuevo León, Núm. 73 del 16 de junio de 2017

9. Gastos de Funcionamiento

Los conceptos de gasto reconocidos por el Instituto Municipal de la Juventud de Apodaca, se apegan en todo momento al Clasificador por Tipo de Gasto y al Clasificador por Objeto de Gasto, así como a sus descripciones generales. Estos clasificadores son resultados de los Acuerdos emitidos por el Consejo Nacional de Armonización Contable (CONAC) y publicados en su Sitio Web Oficial.

El saldo al 30 de junio se integra como sigue:

	2017	2016
Servicios Personales	769,896	618,714
Remuneraciones al personal de carácter Permanente	407,782	366,671
Remuneraciones al personal de carácter Transitorio	348,614	215,153
Remuneraciones Adicionales y Especiales	0	5,280
Otras prestaciones sociales y económicas	13,500	31,610
Materiales y suministros	58,143	52,929
Materiales de Administración, Emisión de	6,862	14,980

documentos		
Alimentos y utensilios	2180	2,026
Materiales y artículos de construcción	0	0
Combustibles, lubricantes y aditivos	46,000	32,000
Vestuarios, blancos, prendas de protección y artículos deportivos	3,101	3,923
Servicios generales	262,168	94,678
Servicios profesionales	44,648	67,854
Servicios financieros	2,258	1,433
Servicios de Mantenimiento	30,884	10,080
Servicios de traslado y viáticos	0	0
Servicios oficiales	184,378	4,853
Otros servicios generales	0	10,459
Transferencias, asignaciones, subsidios y otras ayudas		36,674
Ayudas sociales		36,674
Depreciaciones y Amortizaciones	33,734	13,609
Otros Gastos	15,334	0
Total	1,139,275	816,604

III) NOTAS AL ESTADO DE FLUJOS DE EFECTIVO

Efectivo y equivalentes

10. Análisis de los saldos inicial y final que figuran en la última parte del Estado de Flujo de Efectivo, en la cuenta de efectivo y equivalentes es como sigue:

	2017		2016	
	Saldo Inicial	Saldo Final	Saldo Inicial	Saldo Final
Caja	0	7,000	7,000	7,000
Bancos	551,211	409,319	317,077	234,711
Total	551,211	416,319	324,077	241,711

11. Detalle de las Actividades de Inversión

Altas de bienes muebles del ejercicio:

Compra de computadora \$ 3,225

IV) CONCILIACIÓN ENTRE LOS INGRESOS PRESUPUESTARIOS Y CONTABLES, ASÍ COMO ENTRE LOS EGRESOS PRESUPUESTARIOS Y LOS GASTOS CONTABLES

12. Conciliación entre los Egresos Presupuestales y los Gastos Contables

La conciliación se presenta atendiendo a lo dispuesto por el Acuerdo por el que se emite el formato de conciliación entre los ingresos presupuestarios y contables, así como entre los egresos presupuestarios y los gastos contables.

INSTITUTO MUNICIPAL DE LA JUVENTUD DE APODACA, NUEVO LEÓN Conciliación entre los Ingresos Presupuestarios y Contables Correspondiente del 1 de enero al 30 de junio de 2017 (Cifras en pesos)		
1. Ingresos Presupuestarios		978,998
2. Más ingresos contables no presupuestarios		17,190
Incremento por variación de inventarios	-	
Disminución del exceso de estimaciones por pérdida o deterioro u obsolescencia	-	
Disminución del exceso de provisiones	-	
Otros ingresos y beneficios varios	17,190	
Otros ingresos contables no presupuestarios	-	
3. Menos ingresos presupuestarios no contables		-
Productos de capital	-	
Aprovechamientos capital	-	
Ingresos derivados de financiamientos	-	
Otros ingresos presupuestarios no contables	-	

--	--

4. Ingresos Contables (4 = 1 + 2 - 3)	996,188
---------------------------------------	---------

INSTITUTO MUNICIPAL DE LA JUVENTUD DE APODACA, NUEVO LEÓN Conciliación entre los Egresos Presupuestarios y los Gastos Contables Correspondiente del 1 de enero al 30 de junio de 2017	
1. Total de egresos (presupuestarios)	1,093,425

2. Menos egresos presupuestarios no contables		3,225
Mobiliario y equipo de administración	3,225	
Mobiliario y equipo educacional y recreativo	-	
Equipo e instrumental médico y de laboratorio	-	
Vehículos y equipo de transporte	-	
Equipo de defensa y seguridad	-	
Maquinaria, otros equipos y herramientas	-	
Activos biológicos	-	
Bienes inmuebles	-	
Activos intangibles	-	
Obra pública en bienes propios	-	
Acciones y participaciones de capital	-	
Compra de títulos y valores	-	
Inversiones en fideicomisos, mandatos y otros análogos	-	
Provisiones para contingencias y otras erogaciones especiales	-	
Amortización de la deuda pública	-	
Adeudos de ejercicios fiscales anteriores (ADEFAS)	-	
Otros Egresos Presupuestales No Contables	-	

3. Más gastos contables no presupuestales		49,076
Estimaciones, depreciaciones, deterioros, obsolescencia y amortizaciones	33,734	
Provisiones	-	
Disminución de inventarios	-	

Aumento por insuficiencia de estimaciones por pérdida o deterioro u obsolescencia	-
Aumento por insuficiencia de provisiones	-
Otros Gastos	15,334
Otros Gastos Contables No Presupuestales	8

4. Total de Gasto Contable (4 = 1 - 2 + 3)

1,139,276

b) NOTAS DE MEMORIA (CUENTAS DE ORDEN)

Las cuentas de orden se utilizan para registrar movimientos de valores que no afecten o modifiquen el balance del ente contable, sin embargo, su incorporación en libros es necesaria con fines de recordatorio contable, de control y en general sobre los aspectos administrativos, o bien, para consignar sus derechos o responsabilidades contingentes que puedan, o no, presentarse en el futuro.

Las cuentas que se manejan para efectos de estas Notas son las siguientes:

13. Cuentas de Orden Contables y Presupuestarias:

CUENTAS DE ORDEN PRESUPUESTARIAS

Ley de Ingresos

Ley de Ingresos Estimada

Ley de Ingresos por Ejecutar

Modificaciones a la Ley de Ingresos Estimada

Ley de Ingresos Devengada

Ley de Ingresos Recaudada

Presupuesto de Egresos

Presupuesto de Egresos Aprobado

Presupuesto de Egresos por Ejercer

Modificaciones al Ppto. de Egresos Aprobado

Presupuesto de Egresos Comprometido

Presupuesto de Egresos Devengado

Presupuesto de Egresos Ejercido

Presupuesto de Egresos Pagado

Por la naturaleza del Instituto, a la fecha no ha sido necesaria la creación de cuentas de Orden Contables.

La operación y resultados de las Cuentas de Orden Presupuestales, se presenta a detalle en la elaboración de los Estados Financieros Presupuestales, por lo que en esta nota solo se incluyen los Nombres y Clasificaciones de las Cuentas creadas.

c) NOTAS DE GESTIÓN ADMINISTRATIVA

14. Introducción

Los Estados Financieros del Instituto Municipal de la Juventud de Apodaca, proveen de información financiera a los principales usuarios de la misma, al Congreso y a los ciudadanos.

El objetivo del presente documento es la revelación del contexto y de los aspectos económicos-financieros más relevantes que influyeron en las decisiones del período, y que son considerados en la elaboración de los estados financieros para la mayor comprensión de los mismos y sus particularidades.

De esta manera, se informa y explica la respuesta del Instituto a las condiciones relacionadas con la información financiera de cada período de gestión; además, de exponer aquellas políticas que podrían afectar la toma de decisiones en períodos posteriores.

15. Panorama Económico y Financiero

El Instituto Municipal de la Juventud de Apodaca, opera con recursos provenientes del Gobierno Municipal de Apodaca, por lo que sus ingresos dependen de la Autorización de Entes externos, es decir, el Instituto, no genera ingresos propios para sufragar sus programas de trabajo, por lo que está condicionada en su totalidad a las condiciones económicas y financieras que impongan o afecten al Presupuesto de Egresos Municipal, aprobados por el Cabildo.

16. Autorización e Historia

El día 06 de noviembre de 2009 en la Primera Sesión Ordinaria del R. Ayuntamiento del Municipio de Apodaca Nuevo León fue aprobado por unanimidad la creación del Instituto Municipal de la Juventud de Apodaca,

01 de Enero de 2010. El C. JOSE NATIVIDAD GONZÁLEZ PARÁS, Gobernador Constitucional del Estado Libre y Soberano de Nuevo León, "A todos sus Habitantes hago saber: Que el H. Congreso del Estado ha tenido a bien decretar lo que sigue:

DECRETO NUM. 40

En los términos de lo dispuesto por los numerales 83, 84, 85 y 86 de la Ley Orgánica de la Administración Pública Municipal del Estado de Nuevo León, se autoriza al Ayuntamiento de Apodaca, Nuevo León, la creación del organismo público descentralizado denominado "**Instituto Municipal de la Juventud de Apodaca, Nuevo León.**"

17. Organización y Objeto Social

El Instituto Municipal de la Juventud de Apodaca, N.L. tiene como objetivo diseñar políticas públicas integrales tendientes a la creación y construcción de mecanismos e instrumentos que permitan elevar la calidad de vida, mediante la formación, capacitación y atención a las necesidades y exigencias del sector juvenil.

18. Bases de Preparación de los Estados Financieros

El 31 de diciembre de 2008 fue publicada en el Diario Oficial de la Federación la Ley General de Contabilidad Gubernamental (Ley de Contabilidad), que tiene como objeto establecer los criterios generales que regirán la Contabilidad Gubernamental y la emisión de información financiera de los entes públicos, con el fin de lograr su adecuada armonización, para facilitar a los entes públicos el registro y la fiscalización de los activos, pasivos, ingresos y gastos y, en general, contribuir a medir la eficacia, economía y eficiencia del gasto e ingreso públicos.

La Ley de Contabilidad es de observancia obligatoria para los poderes Ejecutivo, Legislativo y Judicial de la Federación, entidades federativas; los ayuntamientos de los municipios; los órganos político administrativos de las demarcaciones territoriales del Distrito Federal; las entidades de la administración pública

paraestatal, ya sean federales, estatales o municipales y los órganos autónomos federales y estatales.

Los entes públicos deberán generar y presentar periódicamente, conforme con lo establecido en la Ley General de Contabilidad Gubernamental y las resoluciones del CONAC, los siguientes estados e información contable:

ANEXOS:

Estado de Situación Financiera.
Estado de Actividades.
Estado de Variaciones en la Hacienda Pública/Patrimonio.
Estado de Flujo de Efectivo.
Estado Analítico de Activo.
Estado Analítico de la Deuda y Otros Pasivos.
Informe sobre Pasivos Contingentes
Estado de Cambios en la Situación Financiera
Estado Analítico de Ingresos
Estados Analíticos del Ejercicio del Presupuesto de Egresos
Notas a los Estados Financieros.

19. Políticas de Contabilidad Significativas

De conformidad con los artículos 46 y 49 de la Ley General de Contabilidad Gubernamental se acompañan las notas a los estados contables teniendo presente los Postulados de Revelación Suficiente e Importancia Relativa, con la finalidad que la información sea de mayor utilidad para los usuarios.

Las principales políticas contables seguidas por Instituto son las siguientes:

- a) **Efectivo y equivalentes de efectivo.** Consisten principalmente en depósitos bancarios en cuentas de cheques e inversiones en valores a corto plazo, de gran liquidez, fácilmente convertibles en efectivo y sujetos a riesgos poco significativos de cambios en valor. El efectivo se presenta a valor nominal.
- b) **Mobiliario y equipo.** Es la integración de los activos no circulantes en las cuentas específicas, se registre al costo de adquisición, y la depreciación considerando el costo de adquisición del activo depreciable o amortizable, menos su valor de desecho (consideramos valor cero), entre los años correspondientes a su vida útil o su vida económica, registrándose en los

gastos del período, con el objetivo de conocer el gasto patrimonial por el servicio que está dando el activo.

Cálculo de la depreciación o amortización:

**Costo de adquisición del activo depreciable o amortizable
(Menos) Valor de deshecho (igual a 0)**

Vida Útil

- 1) Costo de adquisición: Es el monto pagado de efectivo o equivalentes por un activo o servicio al momento de su adquisición.
- 2) Valor de desecho: Es la mejor estimación del valor que tendrá el activo en la fecha en la que dejará de ser útil para el ente público. Esta fecha es la del fin de su vida útil, o la del fin de su vida económica y **si no se puede determinar es igual a cero.**
- c) **Vida útil de un activo:** Es el período durante el que se espera utilizar el activo por parte del ente público.
- d) **Obligaciones laborales al retiro.** De acuerdo con la Ley Federal del Trabajo, el Instituto proporciona pagos por prima de antigüedad a sus empleados, estos pagos consisten en un pago único equivalente a doce días de salario por cada año de servicio (el salario corresponde al último salario diario, limitado al doble del salario mínimo del área geográfica que corresponda), a todos los empleados con 15 años o más de servicio o menos, si es por despido involuntario. Al 30 de junio de 2017 no se tiene creada ninguna provisión por este concepto, por lo que dicha obligación laboral se carga a gastos cuando se toma la decisión de pagarla. Sin embargo, se estima que es poco importante con relación a los estados financieros.
- e) **Reconocimiento de ingresos.** Los ingresos por aportaciones municipales se reconocen cuando se devengan.
- f) **Reconocimiento de gastos.** Los gastos se reconocen cuando se devengan.
- g) **Patrimonio.** Las aportaciones recibidas en el período por parte del Gobierno del Municipal se presentan clasificadas en el patrimonio no restringido.
- h) **Reconocimiento de los efectos de la inflación en la información financiera.** Conforme al boletín B-10 de la Consejo Mexicano para la Investigación y Desarrollo de Normas de Información Financiera, A.C. (CINIF), El Instituto Municipal de de la Juventud de Apodaca actualizará sus

estados financieros en términos de poder adquisitivo de la moneda del último ejercicio, utilizando el Índice Nacional de Precios al Consumidor (INPC).

Durante el ejercicio 2016 y acumulado a junio 2017 se operó con un entorno económico no inflacionario, por lo tanto no se actualizaron los estados financieros al 30 de junio de 2017.

El Instituto Municipal de la Juventud de Apodaca no es sujeto del Impuesto Sobre la Renta (ISR), por ser organismo público descentralizado del Municipio de Apodaca.

La Ley del Impuesto Sobre la Renta establece que estos organismos sólo tendrán la obligación de retener y enterar el impuesto cuando hagan pagos a terceros, así como de exigir documentación que reúna requisitos fiscales, en los términos de esa Ley.

20. Reporte Analítico del Activo

De conformidad con las Principales Reglas de Registro y Valoración del Patrimonio (Elementos Generales) publicadas en el Diario Oficial de la Federación (DOF) el 27 de diciembre de 2010 y con las Reglas Específicas del Registro y Valoración del Patrimonio publicadas en el DOF el 13 de diciembre de 2011, la estimación de la vida útil de un bien será una cuestión de criterio basada en la experiencia que el ente público tenga con activos similares o de la aplicación.

En base a lo anterior, los parámetros de vida útil o porcentajes de depreciación, deterioro o amortización utilizados en los diferentes tipos de activos son los siguientes:

Concepto	Años de vida útil	% de depreciación anual
Muebles de Oficina y Estantería	10	10
Muebles, Excepto De Oficina Y Estantería	10	10
Equipo de Cómputo y de Tecnologías de la Información	3	33.3
Equipos y Aparatos Audiovisuales	3	33.3
Cámaras Fotográficas y de Video	3	33.3
Automóviles y Equipo Terrestre	5	20
Sistemas de Aire Acondicionado, Calefacción y de Refrigeración Industrial y Comercial	10	10
Equipo de Comunicación y Telecomunicación	10	10
Equipos de Generación Eléctrica, Aparatos y Accesorios Eléctricos	10	10


Concepto	Años de vida útil	% de depreciación anual
Herramientas y Máquinas-Herramienta	10	10
Equipo de Laboratorio	5	20
Otros Equipos	10	10

21. Responsabilidad Sobre la Presentación Razonable de la Información Contable


La Información Contable está firmada en cada página de la misma e incluye al final la siguiente leyenda:

“Bajo protesta de decir verdad declaramos que los Estados Financieros y sus notas, son razonablemente correctos y son responsabilidad del emisor”.

Lo anterior, no será aplicable para la información contable consolidada.



Lic. Velia Carolina Guajardo Villarreal
Directora General



Lic. Juan Rubén Rangel Moreno
Coordinador Administrativo




OFICIO No: IMJ0929/2017
Asunto: EL QUE SE INDICA

DIP. LIC. KARINA MARLEN BARRON PERALES
PRESIDENTA DEL H. CONGRESO
DEL ESTADO DE NUEVO LEÓN
Presente.-

Para dar cumplimiento al Artículo 33 Fracc. III, inciso e), de la Ley de Gobierno Municipal del Estado de Nuevo León, por este medio envío los Estados Financieros y Presupuestarios correspondientes al Tercer Trimestre de 2017, del Instituto Municipal de la Juventud de Apodaca Nuevo León, mismos que fueron aprobados por la H. Junta de Gobierno del Instituto.

Sin otro particular, me es grato reiterarle la seguridad de mi alta y distinguida consideración.



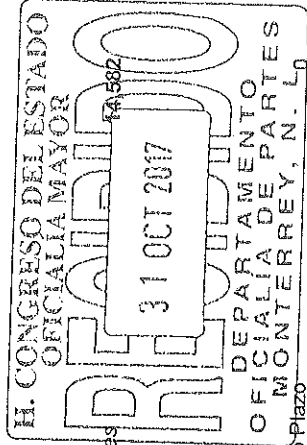
ATENTAMENTE
APODACA, N.L. A 31 DE OCTUBRE DE 2017

LIC. VELIA CAROLINA GUJARDO VILLARREAL
DIRECTORA DEL INSTITUTO DE LA JUVENTUD DE APODACA NL

c.c.p. Archivo

INSTITUTO MUNICIPAL DE LA JUVENTUD DE APODACA- NUEVO LEÓN
 Estado de Situación Financiera
 Al 30 de septiembre del 2017 y 2016


ACTIVO	2017	2016 PASIVO	2017	2016
Activo Circulante				
Efectivo y Equivalentes	377,097	436,942 Cuentas por Pagar a Corto Plazo	14,582	33,652
Derechos a Recibir Efectivo o Equivalentes	0	1,231 Documentos por Pagar a Corto Plazo	0	0
Derechos a Recibir Bienes o Servicios	2,250	0 Porción a Corto Plazo de la Deuda Pública a Largo Plazo	0	0
Inventarios	0	0 Títulos y Valores a Corto Plazo	0	0
Almacenes	0	0 Pasivos Diferidos a Corto Plazo	0	0
Estimación por Pérdida o Deterioro de Activos Circulantes	0	0 Fondos y Bienes de Terceros en Garantía y/o Administración a Corto Plazo	0	0
Otros Activos Circulantes	0	0 Provisiones a Corto Plazo	0	0
		Otros Pasivos a Corto Plazo		0
Total de Activos Circulantes	379,347	438,173 Total de Pasivos Circulantes	14,582	33,652
Activo No Circulante				
Inversiones Financieras a Largo Plazo	0	0 Cuentas por Pagar a Largo Plazo	0	0
Derechos a Recibir Efectivo o Equivalentes a Largo Plazo	0	0 Documentos por Pagar a Largo Plazo	0	0
Bienes Inmuebles, Infraestructura y Construcciones en Proceso	0	0 Deuda Pública a Largo Plazo	0	0
Bienes Muebles	398,968	332,249 Pasivos Diferidos a Largo Plazo	0	0
Activos Intangibles	290,050	Fondos y Bienes de Terceros en Garantía y/o en Administración a Largo Plazo	0	0



Depreciación, Deterioro y Amortización Acumulada de Bienes	-293,245	-266,618	Provisiones a Largo Plazo	0	0
Activos Diferidos	0	0			
Estimación por Pérdida o Deterioro de Activos no Circulantes	0	0			
Otros Activos no Circulantes	0	0			
Total de Activos No Circulantes	395,773	355,681	Total de Pasivos No Circulantes	0	0
Total del Activo	775,120	793,854	Total del Pasivo	14,582	33,652
HACIENDA PÚBLICA/PATRIMONIO					
<i>Hacienda Pública/Patrimonio Contribuido</i>					
Aportaciones	0	0			0
Donaciones de Capital	0	0			0
Actualización de la Hacienda Pública/Patrimonio	0	0			0
<i>Hacienda Pública/Patrimonio Generado</i>					
Resultados del Ejercicio (Ahorro/ Desahorro)	-196,999				121,041
Resultados de Ejercicios Anteriores	969,247				650,870
Revalúos	0	0			0
Reservas	0	0			0

Rectificaciones de Resultados de Ejercicios Anteriores	-11,709	-11709
Exceso o Insuficiencia en la Actualización de la Hacienda Pública/Patrimonio		
Resultado por Posición Monetaria	0	0
Resultado por Tenencia de Activos no Monetarios	0	0
Total Hacienda Pública/Patrimonio	760,539	760,202
Total del Pasivo y Hacienda Pública/Patrimonio	775,120	793,854

Bajo protesta de decir verdad declaramos que los Estados Financieros y sus notas, son razonablemente correctos y son responsabilidad del emisor



LIC. VELIA CAROLINA GUAJARDO VILLARREAL

DIRECTORA GENERAL DEL INSTITUTO MUNICIPAL DE LA JUVENTUD DE APODACA NUEVO LEÓN

INSTITUTO MUNICIPAL DE LA JUVENTUD DE APODACA, NUEVO LEÓN

Estado de Actividades

Del 01 de enero al 30 de septiembre del 2017 y 2016

	2017	2016
INGRESOS Y OTROS BENEFICIOS		
Ingresos de la Gestión:		
Impuestos	-	0
Cuotas y Aportaciones de Seguridad Social	-	0
Contribuciones de Mejoras	-	0
Derechos	-	0
Productos de Tipo Corriente ¹	-	0
Aprovechamientos de Tipo Corriente	-	0
Ingresos por Venta de Bienes y Servicios	-	0
Ingresos no Comprendidos en las Fracciones de la Ley de Ingresos Causados en Ejercicios Fiscales Anteriores Pendientes de Liquidación o Pago	-	0
Participaciones, Aportaciones, Transferencias, Asignaciones, Subsidios y Otras Ayudas	1,558,908	1,411,983
Participaciones y Aportaciones	-	-
Transferencia, Asignaciones, Subsidios y Otras Ayudas	1,558,908	1,411,983
Otros Ingresos y Beneficios	3,804	0
Ingresos Financieros	-	-
Incremento por Variación de Inventarios	-	-
Disminución del Exceso de Estimaciones por Pérdida o Deterioro u Obsolescencia	-	-
Disminución del Exceso de Provisiones	-	-
Otros Ingresos y Beneficios Varios	3,804	0
Total de Ingresos y Otros Beneficios	1,562,713	1,411,983


GASTOS Y OTRAS PÉRDIDAS

Gastos de Funcionamiento	1,705,234	1,193,119
Servicios Personales	993,265	784,911
Materiales y Suministros	80,222	70,091
Servicios Generales	631,747	338,117
Transferencia, Asignaciones, Subsidios y Otras Ayudas		
Transferencias Internas y Asignaciones al Sector Público	-	0
Transferencias al Resto del Sector Público	-	0
Subsidios y Subvenciones	-	0
Ayudas Sociales	-	36,594
Pensiones y Jubilaciones	-	0
Transferencias a Fideicomisos, Mandatos y Contratos Análogos	-	0
Transferencias a la Seguridad Social	-	0
Donativos	-	0
Transferencias al Exterior	-	0
Participaciones y Aportaciones		
Participaciones	-	0
Aportaciones	-	0
Convenios	-	0
Intereses, Comisiones y Otros Gastos de la Deuda Pública		
Intereses de la Deuda Pública	-	0
Comisiones de la Deuda Pública	-	0
Gastos de la Deuda Pública	-	0

Costo por Coberturas	-	0
Apoyos Financieros	-	0
Otros Gastos y Pérdidas Extraordinarias	54,478	61,229
Estimaciones, Depreciaciones, Deterioros, Obsolescencia y Amortizaciones	52,530	61,229
Provisiones	-	0
Disminución de Inventarios	-	0
Aumento por Insuficiencia de Estimaciones por Pérdida o Deterioro y Obsolescencia	-	0
Aumento por Insuficiencia de Provisiones	-	0
Otros Gastos	1,948	0
Inversión Pública		
Inversión Pública no Capitalizable	-	0
Total de Gastos y Otras Pérdidas	1,759,712	1,290,942
Resultados del Ejercicio (Ahorro/Desahorro)	- 196,999	121,041

¹No se incluyen: Utilidades e Intereses. Por regla de presentación se revelan como Ingresos Financieros.

Bajo protesta de decir verdad declaramos que los Estados Financieros y sus notas, son razonablemente correctos y son responsabilidad del emisor


LIC. VELA CAROLINA GUAJARDO VILLARREAL

DIRECTORA GENERAL DEL INSTITUTO MUNICIPAL DE LA JUVENTUD DE APODACA NUEVO LEÓN

INSTITUTO MUNICIPAL DE LA JUVENTUD DE APODACA, NUEVO LEON Estado de Variación en la Hacienda Pública Al 30 de septiembre del 2017 y 31 de diciembre de 2016					
Concepto	Hacienda Pública / Patrimonio Contribuido	Hacienda Pública / Patrimonio Generado de Ejercicios Anteriores	Hacienda Pública / Patrimonio Generado del Ejercicio	Ajustes por Cambios de Valor	Total
Rectificaciones de Resultados de Ejercicios Anteriores	-	11,709	-	-	11,709
Patrimonio Neto Inicial Ajustado del Ejercicio	-	-	-	-	-
Aportaciones	-	-	-	-	-
Donaciones de Capital	-	-	-	-	-
Actualización de la Hacienda Pública/Patrimonio	-	-	-	-	-
Variaciones de la Hacienda Pública / Patrimonio Neto del Ejercicio	-	606,412	318,378	-	924,790
Resultados del Ejercicio (Ahorro/Desahorro)	-	-	318,378	-	318,378
Resultados de Ejercicios Anteriores	-	606,412	-	-	606,412
Revalúos	-	-	-	-	-
Reservas	-	-	-	-	-
Hacienda Pública / Patrimonio Neto Final del Ejercicio 2016	-	594,704	318,378	-	913,081
Cambios en la Hacienda Pública / Patrimonio Neto del Ejercicio 2017	-	-	-	-	-
Aportaciones	-	-	-	-	-
Donaciones de Capital	-	-	-	-	-
Actualización de la Hacienda Pública/Patrimonio	-	-	-	-	-
Variaciones de la Hacienda Pública / Patrimonio Neto del Ejercicio	-	362,835	515,377	-	152,543
Resultados del Ejercicio (Ahorro/Desahorro)	-	-	515,377	-	515,377
Resultados de Ejercicios Anteriores	-	362,835	-	-	362,835
Revalúos	-	-	-	-	-
Reservas	-	-	-	-	-

INSTITUTO MUNICIPAL DE LA JUVENTUD DE APODACA NUEVO LEÓN

Estado de Cambios en la Situación Financiera

Del 01 de enero al 30 de septiembre del 2017

	Origen	Aplicación
ACTIVO	181,562	5,475
<i>Activo Circulante</i>	<i>176,344</i>	<i>2,250</i>
Efectivo y Equivalentes	174,114	-
Derechos a Recibir Efectivo o Equivalentes	1,231	-
Derechos a Recibir Bienes o Servicios	-	2,250
Inventarios	-	-
Almacenes	-	-
Estimación por Pérdida o Deterioro de Activos Circulantes	-	-
Otros Activos Circulantes	-	-
<i>Activo No Circulante</i>	<i>6,217</i>	<i>3,225</i>
Inversiones Financieras a Largo Plazo	-	-
Derechos a Recibir Efectivo o Equivalentes a Largo Plazo	-	-
Bienes Inmuebles, Infraestructura y Construcciones en Proceso	-	-
Bienes Muebles	-	3,225
Activos Intangibles	-	-
Depreciación, Deterioro y Amortización Acumulada de Bienes	6,217	-
Activos Diferidos	-	-
Estimación por Pérdida o Deterioro de Activos no Circulantes	-	-
Otros Activos no Circulantes	-	-
PASIVO	-	23,544
<i>Pasivo Circulante</i>	<i>-</i>	<i>23,544</i>
Cuentas por Pagar a Corto Plazo	-	23,544
Documentos por Pagar a Corto Plazo	-	-
Porción a Corto Plazo de la Deuda Pública a Largo Plazo	-	-
Títulos y Valores a Corto Plazo	-	-
Pasivos Diferidos a Corto Plazo	-	-
Fondos y Bienes de Terceros en Garantía y/o Administración a Corto Plazo	-	-
Provisiones a Corto Plazo	-	-
Otros Pasivos a Corto Plazo	-	-
<i>Pasivo No Circulante</i>	<i>-</i>	<i>-</i>
Cuentas por Pagar a Largo Plazo	-	-
Documentos por Pagar a Largo Plazo	-	-
Deuda Pública a Largo Plazo	-	-
Pasivos Diferidos a Largo Plazo	-	-

Fondos y Bienes de Terceros en Garantía y/o en Administración a Largo Plazo	-	-
Provisiones a Largo Plazo	-	-
HACIENDA PUBLICA/PATRIMONIO	362,835	515,377
<i>Hacienda Pública/Patrimonio Contribuido</i>	-	-
Aportaciones	-	-
Donaciones de Capital	-	-
Actualización de la Hacienda Pública/Patrimonio	-	-
<i>Hacienda Pública/Patrimonio Generado</i>	<i>362,835</i>	<i>515,377</i>
Resultados del Ejercicio (Ahorro/ Desahorro)	-	515,377
Resultados de Ejercicios Anteriores	362,835	-
Revalúos	-	-
Reservas	-	-
Rectificaciones de Resultados de Ejercicios Anteriores	-	-
<i>Exceso o Insuficiencia en la Actualización de la Hacienda Pública/Patrimonio</i>	-	-
Resultado por Posición Monetaria	-	-
Resultado por Tenencia de Activos no Monetarios	-	-

Bajo protesta de decir verdad declaramos que los Estados Financieros y sus notas, son razonablemente correctos y son responsabilidad del emisor


LIC. VELA CAROLINA GUAJARDO VILLARREAL

DIRECTORA GENERAL DEL INSTITUTO MUNICIPAL DE LA JUVENTUD DE APODACA NUEVO LEÓN

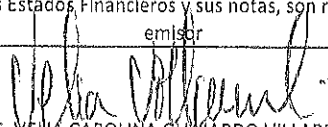
INSTITUTO MUNICIPAL DE LA JUVENTUD DE APODACA, NUEVO LEÓN

Estado de Flujos de Efectivo

Del 1o de enero al 30 de septiembre del 2017 y 2016

Concepto	2017	2016
Flujos de Efectivo de las Actividades de Operación		
Origen	1,562,087	1,411,943
Impuestos	0	0
Cuotas y Aportaciones de Seguridad Social	0	0
Contribuciones de mejoras	0	0
Derechos	0	0
Productos de Tipo Corriente	0	0
Aprovechamientos de Tipo Corriente	0	
Ingresos por Venta de Bienes y Servicios	0	0
Ingresos no Comprendidos en las Fracciones de la Ley de Ingresos Causados en Ejercicios Fiscales Anteriores o Pendientes de Liquidación o Pago	0	0
Participaciones y Aportaciones	0	0
Transferencias, Asignaciones y Subsidios y Otras Ayudas	1,558,908	1,411,983
Otros Orígenes de Operación	3,179	-40
Aplicación	1,732,976	1,271,876
Servicios Personales	993,265	784,911
Materiales y Suministros	80,222	70,091
Servicios Generales	630,174	338,117
Transferencias Internas y Asignaciones al Sector Público	0	0
Transferencias al resto del Sector Público	0	0
Subsidios y Subvenciones	0	0
Ayudas Sociales	0	36,594
Pensiones y Jubilaciones	0	0
Transferencias a Fideicomisos, Mandatos y Contratos Análogos	0	0
Transferencias a la Seguridad Social	0	0
Donativos	0	0
Transferencias al Exterior	0	0
Participaciones	0	0
Aportaciones	0	0
Convenios	0	0
Otras Aplicaciones de Operación	29,316	42,163
Flujos Netos de Efectivo por Actividades de Operación	-170,889	140,067
Flujos de Efectivo de las Actividades de Inversión		
Origen		

	Bienes Inmuebles, Infraestructura y Construcciones en Proceso	0	0
	Bienes Muebles	0	0
	Otros Orígenes de Inversión	0	0
Aplicación			
	Bienes Inmuebles, Infraestructura y Construcciones en Proceso		
	Bienes Muebles	3,225	744
	Otras Aplicaciones de Inversión	0	0
	Flujos Netos de Efectivo por Actividades de Inversión	-3,225	-744
Flujo de Efectivo de las Actividades de Financiamiento			
Origen			
	Endeudamiento Neto	0	0
	Interno	0	0
	Externo	0	0
	Otros Orígenes de Financiamiento	0	0
Aplicación			
	Servicios de la Deuda	0	0
	Interno	0	0
	Externo	0	0
	Otras Aplicaciones de Financiamiento	0	0
	Flujos netos de Efectivo por Actividades de Financiamiento	0	0
	Incremento/Disminución Neta en el Efectivo y Equivalentes al Efectivo	-174,114	139,323
	Efectivo y Equivalentes al Efectivo al Inicio del Ejercicio	651,211	324077
	Efectivo y Equivalentes al Efectivo al Final del Ejercicio	377,097	463400
Bajo protesta de decir verdad declaramos que los Estados Financieros y sus notas, son razonablemente correctos y son responsabilidad del			
emisor			



 LIC. VERÓNICA CAROLINA GUAJARDO VILLARREAL

DIRECTORA GENERAL DEL INSTITUTO MUNICIPAL DE LA JUVENTUD DE APODACA NUEVO LEÓN

INSTITUTO MUNICIPAL DE LA JUVENTUD DE APODACA, NUEVO LEÓN					
Estado Analítico del Activo					
Al 30 de septiembre del 2017					
Concepto	Saldo Inicial 1	Cargos del Periodo 2	Abonos del Periodo 3	Saldo Final 4 (1+2-3)	Variación del Periodo (4-1)
ACTIVO					
Activo Circulante					
Efectivo y Equivalentes	951,207	1,650,650	1,826,737	775,120	-178,337
Derechos a Recibir Efectivo o Equivalentes	552,441	1,601,112	1,774,207	379,347	-175,344
Derechos a Recibir Bienes o Servicios	551,211	1,576,156	1,750,270	377,097	-174,114
Inventarios	1,231	0	1,231	0	-1,231
Almacenes	0	24,956	22,706	2,250	2,250
Estimación por Pérdida o Deterioro de Activos Circulantes	0	0	0	0	0
Otros Activos Circulantes	0	0	0	0	0
Activo No Circulante					
Inversiones Financieras a Largo Plazo	398,766	49,537	52,530	395,773	-2,993
Derechos a Recibir Efectivo o Equivalentes a Largo Plazo	0	0	0	0	0
Bienes Inmuebles, Infraestructura y Construcciones en Proceso	0	0	0	0	0
Bienes Muebles	395,744	3,225	0	398,968	3,225
Activos Intangibles	290,050	0	0	290,050	0
Depreciación, Deterioro y Amortización Acumulada de Bienes	-287,027	46,313	52,530	-293,245	-6,217
Activos Diferidos	0	0	0	0	0
Estimación por Pérdida o Deterioro de Activos no Circulantes	0	0	0	0	0

Otros Activos no Circulantes	0	0	0	0	0	0
------------------------------	---	---	---	---	---	---

Bajo protesta de decir verdad declaramos que los Estados Financieros y sus notas, son razonablemente correctos y son responsabilidad del emisor



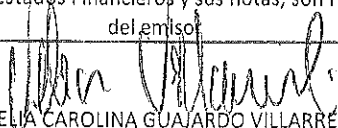
LIC. VELA CAROLINA GUAJARDO VILLARREAL

DIRECTORA GENERAL DEL INSTITUTO MUNICIPAL DE LA JUVENTUD DE APODACA NUEVO LEÓN

INSTITUTO MUNICIPAL DE LA JUVENTUD DE APODACA, NUEVO LEÓN
Estado Analítico de la Deuda y Otros Pasivos
Al 30 de septiembre del 2017

Denominación de las Deudas	Moneda de Contratación	Institución o País Acreedor	Saldo Inicial del Periodo	Saldo Final del Periodo
DEUDA PÚBLICA				
Corto Plazo				
Deuda Interna				
Instituciones de Crédito				
Títulos y Valores				
Arrendamientos Financieros				
Deuda Externa				
Organismos Financieros Internacionales				
Deuda Bilateral				
Títulos y Valores				
Arrendamientos Financieros				
<i>Subtotal Corto Plazo</i>				
Largo Plazo				
Deuda Interna				
Instituciones de Crédito				
Títulos y Valores				
Arrendamientos Financieros				
Deuda Externa				
Organismos Financieros Internacionales				
Deuda Bilateral				
Títulos y Valores				
Arrendamientos Financieros				
<i>Subtotal Largo Plazo</i>				
Otros Pasivos			38,126	14,582
Total Deuda y Otros Pasivos			38,126	14,582

Bajo protesta de decir verdad declaramos que los Estados Financieros y sus notas, son razonablemente correctos y son responsabilidad del emisor



LIC. VELIA CAROLINA GUAJARDO VILLARREAL

DIRECTORA GENERAL DEL INSTITUTO MUNICIPAL DE LA JUVENTUD DE APODACA NUEVO LEÓN

INSTITUTO MUNICIPAL DE LA JUVENTUD DE APODACA, NUEVO LEÓN

Estado Analítico del Ejercicio del Presupuesto de Egresos

Clasificación por Objeto del Gasto (Capítulo y Concepto)

Del 01 de enero al 30 de septiembre del 2017

Concepto	Egresos					
	Aprobado	Ampliaciones/ Reducciones	Modificado	Devengado	Pagado	Subejercicio
	1	2	3 = (1 + 2)	4	5	6 = (3 - 4)
Servicios Personales	951,844	462,760	1,414,604	986,963	986,963	427,641
Remuneraciones al Personal de Carácter Permanente	779,304	37,000	816,304	596,349	596,349	219,955
Remuneraciones al Personal de Carácter Transitorio		396,760	396,760	372,614	372,614	24,146
Remuneraciones Adicionales y Especiales	145,540	29,000	174,540		0	174,540
Seguridad Social		0	0	0	0	0
Otras Prestaciones Sociales y Económicas	27,000		27,000	18,000	18,000	9,000
Previsiones	0	0	0	0	0	0
Pago de Estímulos a Servidores Públicos	0	0	0	0	0	0
Materiales y Suministros	162,600	9,180	171,780	80,222	80,222	91,558
Materiales de Administración, Emisión de Documentos y Artículos Oficiales	39,600	0	39,600	12,271	12,271	27,329
Alimentos y Utensilios	6,000	0	6,000	2,559	2,559	3,441
Materias Primas y Materiales de Producción y Comercialización	0	0	0	0	0	0
Materiales y Artículos de Construcción y de Reparación	6,000	8,180	14,180		0	14,180
Productos Químicos, Farmacéuticos y de Laboratorio	0	0	0	0	0	0
Combustibles, Lubrificantes y Aditivos	96,000	0	96,000	62,000	62,000	34,000
Vestuario, Blancos, Prendas de Protección y Artículos Deportivos	15,000	500	15,500	3,391	3,391	12,109

Concesión de Préstamos	0	0	0	0	0	0	0	0
Inversiones en Fideicomisos, Mandatos y Otros Análogos	0	0	0	0	0	0	0	0
Otras Inversiones Financieras	0	0	0	0	0	0	0	0
Provisiones para Contingencias y Otras Erogaciones Especiales	0	0	0	0	0	0	0	0
Participaciones y Aportaciones	0	0	0	0	0	0	0	0
Participaciones	0	0	0	0	0	0	0	0
Aportaciones	0	0	0	0	0	0	0	0
Convenios	0	0	0	0	0	0	0	0
Deuda Pública	0	0	0	0	0	0	0	0
Amortización de la Deuda Pública	0	0	0	0	0	0	0	0
Intereses de la Deuda Pública	0	0	0	0	0	0	0	0
Comisiones de la Deuda Pública	0	0	0	0	0	0	0	0
Gastos de la Deuda Pública	0	0	0	0	0	0	0	0
Costo por Coberturas	0	0	0	0	0	0	0	0
Apoyos Financieros	0	0	0	0	0	0	0	0
Adeudos de Ejercicios Fiscales Anteriores (Adefas)	0	0	0	0	0	0	0	0
Total del Gasto	1,914,192	645,084	2,559,276	1,702,150	1,700,584	857,126		

[Handwritten Signature]

LIC. VERA CAROLINA GUJARDO VILLARREAL
DIRECTORA GENERAL DEL INSTITUTO MUNICIPAL DE LA JUVENTUD DE APODACA NUEVO LEÓN


INSTITUTO MUNICIPAL DE LA JUVENTUD DE APODACA, NUEVO LEÓN

Estado Analítico del Ejercicio del Presupuesto de Egresos

Clasificación Económica (por Tipo de Gasto)

Del 01 de enero al 30 de septiembre del 2017

Concepto	Egresos					
	Aprobado 1	Ampliaciones/ (Reducciones) 2	Modificado 3 = (1 + 2)	Devergado 4	Pagado 5	Subejercicio 6 = (3 - 4)
Gasto Corriente	1,914,192.00	561,283.00	2,475,475	1,698,925.06	1,697,359.06	776,550
Gasto de Capital	-	83,801	83,801	3,225	3,225	80,576
Amortización de la Deuda y Disminución de Pasivos						
Pensiones y Jubilaciones						
Participaciones						
Total del Gasto	1,914,192	645,084	2,559,276	1,702,150	1,700,584	857,126



LIC. VELIA CAROLINA GUAJARDO VILLARREAL

DIRECTORA GENERAL DEL INSTITUTO MUNICIPAL DE LA JUVENTUD DE APODACA NUEVO LEÓN

INSTITUTO MUNICIPAL DE LA JUVENTUD DE APODACA, NUEVO LEÓN

Gasto por Categoría Programática

Del 01 de enero al 30 de septiembre del 2017

Concepto	Egresos					Subejercicio
	Aprobado	Ampliación (Reducciones)	Modificado	Devengado	Pagado	
	1	2	3 = (1+2)	4	5	6 = (3+4)
Programas Subsidios: Sector Social y Privado o Entidades Federativas y Municipios Sujetos a Reglas de Operación Otros Subsidios Desempeño de las Funciones Prestación de Servicios Públicos Provisión de Bienes Públicos Planeación, seguimiento y evaluación de políticas públicas Promoción y fomento Regulación y supervisión Funciones de las Fuerzas Armadas (Únicamente Gobierno Federal) Específicos Proyectos de Inversión Administrativos y de Apoyo Apoyo al proceso presupuestario y para mejorar la eficiencia institucional Apoyo a la función pública y al mejoramiento de la gestión Operaciones ajenas Compromisos Obligaciones de cumplimiento de resolución jurisdiccional Desastres Naturales Obligaciones Pensiones y jubilaciones	1,914,192	645,084	2,559,276	1,702,150	1,700,584	857,126

Aportaciones a la seguridad social							
Aportaciones a fondos de estabilización							
Aportaciones a fondos de inversión y reestructura de pensiones							
Programas de Gasto Federalizado (Gobierno Federal)							
Gasto Federalizado							
Participaciones a entidades federativas y municipios							
Costo financiero, deuda o apoyos a deudores y ahorradores de la banca							
Adeudos de ejercicios fiscales anteriores							
Total del Gasto	1,914,192	645,084	2,559,276	1,702,150	1,700,584	857,126	



LIC. VERÓNICA CAROLINA GUAJARDO VILLARREAL

DIRECTORA GENERAL DEL INSTITUTO MUNICIPAL DE LA JUVENTUD DE APODACA NUEVO LEÓN

INSTITUTO MUNICIPAL DE LA JUVENTUD DE APODACA, NUEVO LEÓN						
Estado Analítico de Ingresos						
Del 01 de enero al 30 de septiembre del 2017						
Rubro de Ingresos	Ingreso					Diferencia (6=5-1)
	Estimado -1	Ampliaciones y Reducciones -2	Modificado (3=1+2)	Devengado -4	Recaudado -5	
Impuestos						
Cuotas y Aportaciones de Seguridad Social						
Contribuciones de Mejoras						
Derechos						
Productos						
Corriente						
Capital						
Aprovechamientos						
Corriente						
Capital						
Ingresos por Ventas de Bienes y Servicios						
Participaciones y Aportaciones	1,914,192	645,084	2,559,276	1,558,908	1,558,908	355,284
Transferencias, Asignaciones, Subsidios y Otras Ayudas						
Ingresos Derivados de Financiamientos						
Total	1,914,192	645,084	2,559,276	1,558,908	1,558,908	-
Ingresos excedentes						
Estado Analítico de Ingresos Por Fuente de Financiamiento	Ingreso					Diferencia (6=5-1)
	Estimado -1	Ampliaciones y Reducciones -2	Modificado (3=1+2)	Devengado -4	Recaudado -5	
Ingresos del Gobierno						
Impuestos						
Contribuciones de Mejoras						
Derechos						
Productos						
Corriente						
Capital						
Aprovechamientos						
Corriente						
Capital						
Participaciones y Aportaciones	1,914,192	645,084	2,559,276	1,558,908	1,558,908	355,284
Transferencias, Asignaciones, Subsidios y Otras Ayudas						
Ingresos de Organismos y Empresas						
Cuotas y Aportaciones de Seguridad Social						
Ingresos por Ventas de Bienes y Servicios						
Transferencias, Asignaciones, Subsidios y Otras Ayudas						

Ingresos derivados de financiamiento Ingresos Derivados de Financiamientos									
Total	1,914,192	645,084	2,559,276	1,558,908	1,558,908	0	Ingresos excedentes		

Carolina Guajardo Villarreal

LIC. VEJIA CAROLINA GUAJARDO VILLARREAL
DIRECTORA GENERAL DEL INSTITUTO MUNICIPAL DE LA JUVENTUD DE APODACA NUEVO LEÓN

INSTITUTO DE LA JUVENTUD DE APODACA, NUEVO LEÓN
 Estado Analítico del Ejercicio del Presupuesto de Egresos
 Clasificación Administrativa
 Del 01 de enero al 30 de septiembre del 2017.

Concepto	Egresos					Subejercicio
	Aprobado 1	Ampliaciones/ (Reducciones) 2	Modificado 3 = (1+2)	Devengado 4	Pagado 5	
Entidades Paraestatales y Fideicomisos No Empresariales y No Financieros	1,914,192	645,084	2,559,276	1,702,150	1,700,584	857,126
Instituciones Públicas de la Seguridad Social						
Entidades Paraestatales Empresariales No Financieras con Participación Estatal Mayoritaria						
Fideicomisos Empresariales No Financieros con Participación Estatal Mayoritaria						
Entidades Paraestatales Empresariales Financieras Monetarias con Participación Estatal Mayoritaria						
Entidades Paraestatales Empresariales Financieras No Monetarias con Participación Estatal Mayoritaria						
Fideicomisos Financieros Públicos con Participación Estatal Mayoritaria						
Total del Gasto	1,914,192	645,084	2,559,276	1,702,150	1,700,584	857,126

Carolina Villarreal
 LIC. VERA CAROLINA GUJARDO VILLARREAL

DIRECTORA GENERAL DEL INSTITUTO MUNICIPAL DE LA JUVENTUD DE APODACA NUEVO LEÓN

INSTITUTO DE LA JUVENTUD DE APODACA, NUEVO LEÓN
 Estado Analítico del Ejercicio del Presupuesto de Egresos
 Clasificación Administrativa
 Del 01 de enero al 30 de septiembre del 2017

Concepto	Egresos					
	Aprobado 1	Ampliaciones/ (Reducciones) 2	Modificado 3 = (1 + 2)	Devengado 4	Pagado 5	Subejercicio 6 = (3 - 4)
Instituto Municipal de la Juventud de Apodaca Dependencia o Unidad Administrativa 2 Dependencia o Unidad Administrativa 3 Dependencia o Unidad Administrativa 4 Dependencia o Unidad Administrativa 6 Dependencia o Unidad Administrativa 7 Dependencia o Unidad Administrativa 8 Dependencia o Unidad Administrativa xx	1,914,192	645,084	2,559,276	1,702,150	1,700,584	857,126
Total del Gasto	1,914,192	645,084	2,559,276	1,702,150	1,700,584	857,126

[Handwritten Signature]
 LIC. VELIA CAROLINA GUJARDO VILLARREAL

DIRECTORA GENERAL DEL INSTITUTO MUNICIPAL DE LA JUVENTUD DE APODACA NUEVO LEÓN

INSTITUTO MUNICIPAL DE LA JUVENTUD DE APODACA, NUEVO LEÓN

Estado Analítico del Ejercicio del Presupuesto de Egresos

Clasificación Funcional (Finalidad y Función)

Del 01 de enero al 30 de septiembre del 2017

Concepto	Egresos					
	Aprobado 1	Ampliaciones/ (Reducciones) 2	Modificado 3 = (1 + 2)	Devengado 4	Pagado 5	Subejercicio 6 = (3 - 4)
Gobierno						
Legislación						
Justicia						
Coordinación de la Política de Gobierno						
Relaciones Exteriores						
Asuntos Financieros y Hacendarios						
Seguridad Nacional						
Asuntos de Orden Público y de Seguridad Interior						
Otros Servicios Generales						
Desarrollo Social						
Protección Ambiental						
Vivienda y Servicios a la Comunidad						
Salud						
Recreación, Cultura y Otras Manifestaciones Sociales						
Educación						
Protección Social						
Otros Asuntos Sociales	1,914,192	645,084	2,559,276	1,702,150	1,700,584	857,126
Desarrollo Económico						
Asuntos Económicos, Comerciales y Laborales en General						
Agropecuaria, Silvicultura, Pesca y Caza						
Combustibles y Energía						
Minería, Manufacturas y Construcción						
Transporte						
Comunicaciones						
Turismo						
Ciencia, Tecnología e Innovación						
Otras Industrias y Otros Asuntos Económicos						
Otras no Clasificadas en Funciones Anteriores						

Transacciones de la Deuda Pública / Costo Financiero de la Deuda								
Transferencias, Participaciones y Aportaciones entre Diferentes Niveles y Ordenes de Gobierno								
Saneamiento del Sistema Financiero								
Adeudos de Ejercicios Fiscales Anteriores								
Total del Gasto	1,914,492	645,084	2,559,276	1,702,150	1,700,584	857,126		

Carolina Villarreal

U.C. VELIA CAROLINA GUJARDO VILLARREAL
DIRECTORA GENERAL DEL INSTITUTO MUNICIPAL DE LA JUVENTUD DE APODACA NUEVO LEÓN

INSTITUTO MUNICIPAL DE LA JUVENTUD DE APODACA, NUEVO LEÓN

Indicadores de Postura Fiscal

Del 01 de enero al 30 de septiembre del 2017

Concepto	Estimado	Devengado	Pagado ³
I. Ingresos Presupuestarios (I=1+2)	1,914,192	1,558,908	1,558,908
1. Ingresos del Gobierno de la Entidad Federativa ¹			
2. Ingresos del Sector Paraestatal ¹	1,914,192	1,558,908	1,558,908
II. Egresos Presupuestarios (II=3+4)	1,914,192	1,702,150	1,700,584
3. Egresos del Gobierno de la Entidad Federativa ²	0	0	0
4. Egresos del Sector Paraestatal ²	1,914,192	1,702,150	1,700,584
III. Balance Presupuestario (Superávit o Déficit) (III = I - II)	0	-143,242	-141,676

Concepto	Estimado	Devengado	Pagado ³
III. Balance presupuestario (Superávit o Déficit)			
IV. Intereses, Comisiones y Gastos de la Deuda			
V. Balance Primario (Superávit o Déficit) (V= III - IV)			

Concepto	Estimado	Devengado	Pagado ³
A. Financiamiento			
B. Amortización de la deuda			
C. Endeudamiento ó desendeudamiento (C = A - B)			

1 Los Ingresos que se presentan son los ingresos presupuestario totales sin incluir los ingresos por financiamientos. Los ingresos del Gobierno de la Entidad Federativa corresponden a los del Poder Ejecutivo, Legislativo Judicial y Autónomos

2 Los egresos que se presentan son los egresos presupuestarios totales sin incluir los egresos por amortización. Los egresos del Gobierno de la Entidad Federativa corresponden a los del Poder Ejecutivo, Legislativo, Judicial y Organos Autónomos

3 Para Ingresos se reportan los ingresos recaudados, para Egresos se reportan los egresos pagados



LIC. VELIA CAROLINA GUAJARDO VILLARREAL

DIRECTORA GENERAL DEL INSTITUTO MUNICIPAL DE LA JUVENTUD DE APODACA NUEVO LEÓN

INSTITUTO MUNICIPAL DE LA JUVENTUD DE APODACA, NUEVO LEÓN Conciliación entre los Ingresos Presupuestarios y Contables Correspondiente del 1 de enero al 30 de septiembre de 2017 (Cifras en pesos)		
1. Ingresos Presupuestarios		1,558,908

2. Más ingresos contables no presupuestarios		3,804
Incremento por variación de inventarios	-	
Disminución del exceso de estimaciones por pérdida o deterioro u obsolescencia	-	
Disminución del exceso de provisiones	-	
Otros ingresos y beneficios varios	3,804	
Otros ingresos contables no presupuestarios	-	

3. Menos Ingresos presupuestarios no contables		-
Productos de capital	-	
Aprovechamientos capital	-	
Ingresos derivados de financiamientos	-	
Otros ingresos presupuestarios no contables	-	

4. Ingresos Contables (4 = 1 + 2 - 3)		1,562,713
---------------------------------------	--	-----------

INSTITUTO MUNICIPAL DE LA JUVENTUD DE APODACA, NUEVO LEÓN Conciliación entre los Egresos Presupuestarios y los Gastos Contables Correspondiente del 1 de enero al 30 de septiembre de 2017		
1. Total de egresos (presupuestarios)		1,702,150

2. Menos egresos presupuestarios no contables		3,225
Mobiliario y equipo de administración	3,225	
Mobiliario y equipo educacional y recreativo	-	
Equipo e instrumental médico y de laboratorio	-	
Vehículos y equipo de transporte	-	
Equipo de defensa y seguridad	-	

Maquinaria, otros equipos y herramientas	-
Activos biológicos	-
Bienes inmuebles	-
Activos intangibles	-
Obra pública en bienes propios	-
Acciones y participaciones de capital	-
Compra de títulos y valores	-
Inversiones en fideicomisos, mandatos y otros análogos	-
Provisiones para contingencias y otras erogaciones especiales	-
Amortización de la deuda pública	-
Adeudos de ejercicios fiscales anteriores (ADEFAS)	-
Otros Egresos Presupuestales No Contables	-

3. Más gastos contables no presupuestales		60,787
Estimaciones, depreciaciones, deterioros, obsolescencia y amortizaciones	52,530	
Provisiones	-	
Disminución de inventarios	-	
Aumento por insuficiencia de estimaciones por pérdida o deterioro u obsolescencia	-	
Aumento por insuficiencia de provisiones	-	
Otros Gastos	1,948	
Otros Gastos Contables No Presupuestales	6,309	

4. Total de Gasto Contable (4 = 1 + 2 + 3)		1,759,712
---	--	------------------



LIC. VELIA CAROLINA GUJARDO VILLARREAL
DIRECTORA GENERAL DEL INSTITUTO MUNICIPAL DE LA JUVENTUD DE APODACA NUEVO LEÓN

Formato 1 Estado de Situación Financiera Detallado - LDF


INSTITUTO MUNICIPAL DE LA JUVENTUD DE APODACA Estado de Situación Financiera Detallado - LDF Al 31 de diciembre de 2016 y al 30 de septiembre de 2017 (PESOS)					
Concepto	2017	31 de diciembre de 2016	Concepto	2017	31 de diciembre de 2016
ACTIVO			PASIVO		
Activo Circulante			Pasivo Circulante		
a. Efectivo y Equivalentes (a=a1+a2+a3+a4+a5+a6+a7)	377,097	551,211	a. Cuentas por Pagar a Corto Plazo (a=a1+a2+a3+a4+a5+a6+a7+a8+a9)	14,582	38,126
a1) Efectivo	7,000	-	a1) Servicios Personales por Pagar a Corto Plazo		
a2) Bancos/Tesorería	370,097	551,211	a2) Proveedores por Pagar a Corto Plazo	1,573	0
a3) Bancos/Dependencias y Otros			a3) Contratistas por Obras Públicas por Pagar a Corto Plazo		
a4) Inversiones Temporales (Hasta 3 meses)			a4) Participaciones y Aportaciones por Pagar a Corto Plazo		
a5) Fondos con Afectación Específica			a5) Transferencias Otorgadas por Pagar a Corto Plazo		
a6) Depósitos de Fondos de Terceros en Garantía y/o Administración			a6) Intereses, Comisiones y Otros Gastos de la Deuda Pública por Pagar a Corto Plazo		
a7) Otros Efectivos y Equivalentes			a7) Retenciones y Contribuciones por Pagar a Corto Plazo	12,620	37,291
b. Derechos a Recibir Efectivo o Equivalentes (b=b1+b2+b3+b4+b5+b6+b7)		1,231	a8) Devoluciones de la Ley de Ingresos por Pagar a Corto Plazo		
b1) Inversiones Financieras de Corto Plazo			a9) Otras Cuentas por Pagar a Corto Plazo	388	835
b2) Cuentas por Cobrar a Corto Plazo			b. Documentos por Pagar a Corto Plazo (b=b1+b2+b3)		
b3) Deudores Diversos por Cobrar a Corto Plazo		1,231	b1) Documentos Comerciales por Pagar a Corto Plazo		
b4) Ingresos por Recuperar a Corto Plazo			b2) Documentos con Contratistas por Obras Públicas por Pagar a Corto Plazo		
b5) Deudores por Anticipos de la Tesorería a Corto Plazo			b3) Otros Documentos por Pagar a Corto Plazo		
b6) Préstamos Otorgados a Corto Plazo			c. Porción a Corto Plazo de la Deuda Pública a Largo Plazo (c=c1+c2)		
b7) Otros Derechos a Recibir Efectivo o Equivalentes a Corto Plazo			c1) Porción a Corto Plazo de la Deuda Pública		
c. Derechos a Recibir Bienes o Servicios (c=c1+c2+c3+c4+c5)	2,250	0	c2) Porción a Corto Plazo de Arrendamiento Financiero		
c1) Anticipo a Proveedores por Adquisición de Bienes y Prestación de Servicios a Corto Plazo	2,250	0	d. Títulos y Valores a Corto Plazo		
c2) Anticipo a Proveedores por Adquisición de Bienes Inmuebles y Muebles a Corto Plazo			e. Pasivos Diferidos a Corto Plazo (e=e1+e2+e3)		
c3) Anticipo a Proveedores por Adquisición de Bienes Intangibles a Corto Plazo			e1) Ingresos Cobrados por Adelantado a Corto Plazo		
c4) Anticipo a Contratistas por Obras Públicas a Corto Plazo			e2) Intereses Cobrados por Adelantado a Corto Plazo		

c5) Otros Derechos a Recibir Bienes o Servicios a Corto Plazo			e3) Otros Pasivos Diferidos a Corto Plazo		
d. Inventarios (d=d1+d2+d3+d4+d5)			f. Fondos y Bienes de Terceros en Garantía y/o Administración a Corto Plazo (f=f1+f2+f3+f4+f5+f6)		
d1) Inventario de Mercancías para Venta			f1) Fondos en Garantía a Corto Plazo		
d2) Inventario de Mercancías Terminadas			f2) Fondos en Administración a Corto Plazo		
d3) Inventario de Mercancías en Proceso de Elaboración			f3) Fondos Contingentes a Corto Plazo		
d4) Inventario de Materias Primas, Materiales y Suministros para Producción			f4) Fondos de Fideicomisos, Mandatos y Contratos Análogos a Corto Plazo		
d5) Bienes en Tránsito			f5) Otros Fondos de Terceros en Garantía y/o Administración a Corto Plazo		
e. Almacenes			f6) Valores y Bienes en Garantía a Corto Plazo		
f. Estimación por Pérdida o Deterioro de Activos Circulantes (f=f1+f2)			g. Provisiones a Corto Plazo (g=g1+g2+g3)		
f1) Estimaciones para Cuentas Incobrables por Derechos a Recibir Efectivo o Equivalentes			g1) Provisión para Demandas y Juicios a Corto Plazo		
f2) Estimación por Deterioro de Inventarios			g2) Provisión para Contingencias a Corto Plazo		
g. Otros Activos Circulantes (g=g1+g2+g3+g4)			g3) Otras Provisiones a Corto Plazo		
g1) Valores en Garantía			h. Otros Pasivos a Corto Plazo (h=h1+h2+h3)		
g2) Bienes en Garantía (excluye depósitos de fondos)			h1) Ingresos por Clasificar		
g3) Bienes Derivados de Embargos, Decomisos, Aseguramientos y Dación en Pago			h2) Recaudación por Participar		
g4) Adquisición con Fondos de Terceros			h3) Otros Pasivos Circulantes		
IA. Total de Activos Circulantes (IA = a + b + c + d + e + f + g)	379,347	552,441	IIA. Total de Pasivos Circulantes (IIA = a + b + c + d + e + f + g + h)	14,582	38,126

Activo No Circulante			Pasivo No Circulante		
a. Inversiones Financieras a Largo Plazo			a. Cuentas por Pagar a Largo Plazo		
b. Derechos a Recibir Efectivo o Equivalentes a Largo Plazo			b. Documentos por Pagar a Largo Plazo		
c. Bienes Inmuebles, Infraestructura y Construcciones en Proceso			c. Deuda Pública a Largo Plazo		
d. Bienes Muebles	398,968	395,744	d. Pasivos Diferidos a Largo Plazo		
e. Activos Intangibles	290,050	290,050	e. Fondos y Bienes de Terceros en Garantía y/o en Administración a Largo Plazo		
f. Depreciación, Deterioro y Amortización Acumulada de Bienes	- 293,245	- 287,027	f. Provisiones a Largo Plazo		
g. Activos Diferidos			IIB. Total de Pasivos No Circulantes (IIB = a + b + c + d + e + f)		
h. Estimación por Pérdida o Deterioro de Activos no Circulantes					
i. Otros Activos no Circulantes			II. Total del Pasivo (II = IIA + IIB)	14,582	38,126

IB. Total de Activos No Circulantes (IB = a + b + c + d + e + f + g + h + i)	395,773	398,766		
I. Total del Activo (I = IA + IB)	775,120	951,207		
			HACIENDA PÚBLICA/PATRIMONIO	
			IIIA. Hacienda Pública/Patrimonio Contribuido (IIIA = a + b + c)	
			a. Aportaciones	
			b. Donaciones de Capital	
			c. Actualización de la Hacienda Pública/Patrimonio	
			IIIB. Hacienda Pública/Patrimonio Generado (IIIB = a + b + c + d + e)	760,539
			a. Resultados del Ejercicio (Ahorro/Desahorro)	- 196,999
			b. Resultados de Ejercicios Anteriores	969,247
			c. Revalúos	
			d. Reservas	
			e. Rectificaciones de Resultados de Ejercicios Anteriores.	- 11,709
			IIIC. Exceso o Insuficiencia en la Actualización de la Hacienda Pública/Patrimonio (IIIC=a+b)	
			a. Resultado por Posición Monetaria	
			b. Resultado por Tenencia de Activos no Monetarios	
			III. Total Hacienda Pública/Patrimonio (III = IIIA + IIIB + IIIC)	760,539
			IV. Total del Pasivo y Hacienda Pública/Patrimonio (IV = II + III)	775,120
				913,081
				318,378
				606,412
				11,709
				913,081
				951,207

Bajo protesta de decir verdad declaramos que los Estados Financieros y sus notas, son razonablemente correctos y son responsabilidad del emisor



LIC. VELIA CAROLINA GUJARDO VILLARREAL

DIRECTORA GENERAL DEL INSTITUTO MUNICIPAL DE LA JUVENTUD DE APODACA NUEVO LEÓN

Formato 2 Informe Analítico de la Deuda Pública y Otros Pasivos - LDF

INSTITUTO MUNICIPAL DE LA JUVENTUD DE APODACA						
Informe Analítico de la Deuda Pública y Otros Pasivos - LDF						
Del 1 de enero al 30 de septiembre de 2017						
(PESOS)						
Denominación de la Deuda Pública y Otros Pasivos (c)	Saldo al 31 de diciembre de 2016	Disposiciones del Periodo (e)	Amortizaciones del Periodo (f)	Revaluaciones, Reclasificaciones y Otros Ajustes (g)	Saldo Final del Periodo (h) h=d+e-f+g	Pago de Intereses del Periodo (i) Pago de Comisiones y demás costos asociados durante el Periodo (j)
1. Deuda Pública (1=A+B)						
A. Corto Plazo (A=a1+a2+a3)						
a1) Instituciones de Crédito						
a2) Títulos y Valores						
a3) Arrendamientos Financieros						
B. Largo Plazo (B=b1+b2+b3)						
b1) Instituciones de Crédito						
b2) Títulos y Valores						
b3) Arrendamientos Financieros						
2. Otros Pasivos	38,126				14,582	
3. Total de la Deuda Pública y Otros	38,126				14,582	
4. Deuda Contingente 1 (informativo)						

A. Deuda Contingente 1 B. Deuda Contingente 2 C. Deuda Contingente XX							
Bajo protesta de decir verdad declaramos que los Estados Financieros y sus notas, son razonablemente correctos y son responsabilidad del emisor							

5. Valor de Instrumentos Bono Cupón

- A. Instrumento Bono Cupón Cero 1
- B. Instrumento Bono Cupón Cero 2
- C. Instrumento Bono Cupón Cero XX

Se refiere a cualquier Financiamiento sin fuente o garantía de pago definida, que sea asumida de manera solidaria o subsidiaria por las Entidades Federativas con sus Municipios, organismos descentralizados y empresas de participación estatal mayoritaria y fideicomisos, locales o municipales, y por los Municipios con sus respectivos organismos descentralizados y empresas de participación municipal mayoritaria.

Se refiere al valor del Bono Cupón Cero que respalda el pago de los créditos asociados al mismo (Activo).

Obligaciones a Corto Plazo (Informativo)	Monto Contratado (l)	Plazo Pactado (m)	Tasa de Interés (n)	Comisión es y Costos Relaciona dos (o)	Tasa Efectiva (p)
6. Obligaciones a Corto Plazo (Informativo) A. Crédito 1 B. Crédito 2 C. Crédito XX	NO APLICA				



LIC. VELA CAROLINA GUARDOVILLARREAL
 DIRECTORA GENERAL DEL INSTITUTO MUNICIPAL DE LA JUVENTUD DE APODACA NUEVO LEÓN

Informe Analítico de Obligaciones Diferentes de Financiamientos - LDF

INSTITUTO MUNICIPAL DE LA JUVENTUD DE APODACA									
Informe Analítico de Obligaciones Diferentes de Financiamientos - LDF									
Del 1 de enero al 30 de septiembre de 2017									
(PESOS)									
Denominación de las Obligaciones Diferentes de Financiamiento (c)	Fecha del Contrato (d)	Fecha de inicio de operación del proyecto (e)	Fecha de vencimiento (f)	Monto de la inversión pactado (g)	Plazo pactado (h)	Monto promedio mensual del pago de la contraprestación (i)	Monto pagado de la inversión al 30 de septiembre de 2017	Monto pagado de la inversión actualizado al 30 de septiembre de 2017	Saldo pendiente por pagar de la inversión al 30 de septiembre de 2017 (m = g - l)
A. Asociaciones Público Privadas (APP's) (A=a+b+c+d) a) APP 1 b) APP 2 c) APP 3 d) APP XX									
B. Otros Instrumentos (B=a+b+c+d) a) Otro Instrumento 1 b) Otro Instrumento 2 c) Otro Instrumento 3 d) Otro Instrumento XX									
NO APLICA									

C. Total de Obligaciones Diferentes de Financiamiento (C=A+B)												
---	--	--	--	--	--	--	--	--	--	--	--	--

Bajo protesta de decir verdad declaramos que los Estados Financieros y sus notas, son razonablemente correctos y son responsabilidad del emisor



LIC. VELA CAROLINA GUJARDO VILLARREAL
 DIRECTORA GENERAL DEL INSTITUTO MUNICIPAL DE LA JUVENTUD DE APODACA NUEVO LEÓN

Formato 4

Balance Presupuestario - LDF

INSTITUTO MUNICIPAL DE LA JUVENTUD DE APODACA
Balance Presupuestario - LDF
Del 1 de enero al 30 de septiembre de 2017
(PESOS)

Concepto (c)	Estimado/ Aprobado (d)	Devengado	Recaudado/ Pagado
A. Ingresos Totales (A = A1+A2+A3)	1,914,192	1,558,908	1,558,908
A1. Ingresos de Libre Disposición	1,914,192	1,558,908	1,558,908
A2. Transferencias Federales Etiquetadas			
A3. Financiamiento Neto			
B. Egresos Presupuestarios¹ (B = B1+B2)	1,914,192	1,702,150	1,700,584
B1. Gasto No Etiquetado (sin incluir Amortización de la Deuda Pública)	1,914,192	1,702,150	1,700,584
B2. Gasto Etiquetado (sin incluir Amortización de la Deuda Pública)			
C. Remanentes del Ejercicio Anterior (C = C1 + C2)		514,000	514,000
C1. Remanentes de Ingresos de Libre Disposición aplicados en el periodo		514,000	514,000
C2. Remanentes de Transferencias Federales Etiquetadas aplicados en el periodo			
I. Balance Presupuestario (I = A - B + C)	-	370,758	372,324
II. Balance Presupuestario sin Financiamiento Neto (II = I - A3)	-	370,758	372,324
III. Balance Presupuestario sin Financiamiento Neto y sin Remanentes del Ejercicio Anterior (III= II - C)	-	143,242	141,676

Concepto	Aprobado	Devengado	Pagado


E. Intereses, Comisiones y Gastos de la Deuda (E = E1+E2)	0	0	0
E1. Intereses, Comisiones y Gastos de la Deuda con Gasto No Etiquetado			
E2. Intereses, Comisiones y Gastos de la Deuda con Gasto Etiquetado			
IV. Balance Primario (IV = III + E)	-	-	143,242
			141,676

Concepto	Estimado/ Aprobado	Devengado	Recaudado/ Pagado
F. Financiamiento (F = F1 + F2)	0	0	0
F1. Financiamiento con Fuente de Pago de Ingresos de Libre Disposición			
F2. Financiamiento con Fuente de Pago de Transferencias Federales Etiquetadas			
G. Amortización de la Deuda (G = G1 + G2)	0	0	0
G1. Amortización de la Deuda Pública con Gasto No Etiquetado			
G2. Amortización de la Deuda Pública con Gasto Etiquetado			
A3. Financiamiento Neto (A3 = F - G)	0	0	0

Concepto	Estimado/ Aprobado	Devengado	Recaudado/ Pagado
A1. Ingresos de Libre Disposición	1,914,192	1,558,908	1,558,908
A3.1 Financiamiento Neto con Fuente de Pago de Ingresos de Libre Disposición (A3.1 = F1 - G1)	-	-	-
F1. Financiamiento con Fuente de Pago de Ingresos de Libre Disposición	-	-	-
G1. Amortización de la Deuda Pública con Gasto No Etiquetado	-	-	-
B1. Gasto No Etiquetado (sin incluir Amortización de la Deuda Pública)	1,914,192	1,702,150	1,700,584

C1. Remanentes de Ingresos de Libre Disposición aplicados en el periodo		514,000	514,000
V. Balance Presupuestario de Recursos Disponibles (V = A1 + A3.1 - B1 + C1)	-	370,758	372,324
VI. Balance Presupuestario de Recursos Disponibles sin Financiamiento Neto (VI = V - A3.1)	-	370,758	372,324

Concepto	Estimado/ Aprobado	Devengado	Recaudado/ Pagado
A2. Transferencias Federales Etiquetadas	-	-	-
A3.2 Financiamiento Neto con Fuente de Pago de Transferencias Federales Etiquetadas (A3.2 = F2 - G2)	0	0	0
F2. Financiamiento con Fuente de Pago de Transferencias Federales Etiquetadas	0	0	0
G2. Amortización de la Deuda Pública con Gasto Etiquetado	0	0	0
B2. Gasto Etiquetado (sin incluir Amortización de la Deuda Pública)	-	-	-
C2. Remanentes de Transferencias Federales Etiquetadas aplicados en el periodo		-	-
VII. Balance Presupuestario de Recursos Etiquetados (VII = A2 + A3.2 - B2 + C2)	-	-	-
VIII. Balance Presupuestario de Recursos Etiquetados sin Financiamiento Neto (VIII = VII - A3.2)	-	-	-



LIC. VELIA CAROLINA GUAJARDO VILLARREAL
DIRECTORA GENERAL DEL INSTITUTO MUNICIPAL DE LA JUVENTUD DE APODACA NUEVO LEÓN


Formato 5 Estado Analítico de Ingresos Detallado - LDF

Instituto Municipal de la Juventud de Apodaca
 Estado Analítico de Ingresos Detallado - LDF
 Del 1 de enero al 30 de septiembre de 2017
 (PESOS)

Concepto (c)	Ingreso					Diferencia (e)
	Estimado (d)	Ampliación s/ (Reduccione s)	Modificado	Devengado	Recaudado	
Ingresos de Libre Disposición						
A. Impuestos						
B. Cuotas y Aportaciones de Seguridad Social						
C. Contribuciones de Mejoras						
D. Derechos						
E. Productos						
F. Aprovechamientos						
G. Ingresos por Ventas de Bienes y Servicios						
H. Participaciones (H=h1+h2+h3+h4+h5+h6+h7+h8+h9+h10+h11)						
h1) Fondo General de Participaciones						
h2) Fondo de Fomento Municipal						
h3) Fondo de Fiscalización y Recaudación						
h4) Fondo de Compensación						
h5) Fondo de Extracción de Hidrocarburos						
h6) Impuesto Especial Sobre Producción y Servicios						
h7) 0.136% de la Recaudación Federal Participable						
h8) 3.17% Sobre Extracción de Petróleo						
h9) Gasolinas y Diésel						
h10) Fondo del Impuesto Sobre la Renta						
h11) Fondo de Estabilización de los Ingresos de las Entidades Federativas						
I. Incentivos Derivados de la Colaboración Fiscal (I=i1+i2+i3+i4+i5+i6+i7+i8+i9+i10+i11+i12+i13+i14+i15+i16+i17+i18+i19+i20+i21+i22+i23+i24+i25+i26+i27+i28+i29+i30+i31+i32+i33+i34+i35+i36+i37+i38+i39+i40+i41+i42+i43+i44+i45+i46+i47+i48+i49+i50+i51+i52+i53+i54+i55+i56+i57+i58+i59+i60+i61+i62+i63+i64+i65+i66+i67+i68+i69+i70+i71+i72+i73+i74+i75+i76+i77+i78+i79+i80+i81+i82+i83+i84+i85+i86+i87+i88+i89+i90+i91+i92+i93+i94+i95+i96+i97+i98+i99+i100)						
i1) Tenencia o Uso de Vehículos						

i2) Fondo de Compensación ISAN								
i3) Impuesto Sobre Automóviles Nuevos								
i4) Fondo de Compensación de Repecos-Intermedios								
i5) Otros Incentivos Económicos								355,284
J. Transferencias	1,914,192	645,084	2,559,276	1,558,908	1,558,908	1,558,908		
K. Convenios								
k1) Otros Convenios y Subsidios								
L. Otros Ingresos de Libre Disposición (L=I1+I2)								
(1) Participaciones en Ingresos Locales								
I2) Otros Ingresos de Libre Disposición								
L. Total de Ingresos de Libre Disposición (I=A+B+C+D+E+F+G+H+I+J+K+L)	1,914,192	645,084	2,559,276	1,558,908	1,558,908	1,558,908		355,284
Ingresos Excedentes de Ingresos de Libre Disposición								0
Transferencias Federales Etiquetadas								
A. Aportaciones (A=a1+a2+a3+a4+a5+a6+a7+a8)								
a1) Fondo de Aportaciones para la Nómina Educativa y Gasto Operativo								
a2) Fondo de Aportaciones para los Servicios de Salud								
a3) Fondo de Aportaciones para la Infraestructura Social								
a4) Fondo de Aportaciones para el Fortalecimiento de los Municipios y de las Demarcaciones Territoriales del Distrito Federal								
a5) Fondo de Aportaciones Múltiples								
a6) Fondo de Aportaciones para la Educación Tecnológica y de Adultos								
a7) Fondo de Aportaciones para la Seguridad Pública de los Estados y del Distrito Federal								
a8) Fondo de Aportaciones para el Fortalecimiento de las Entidades Federativas								
B. Convenios (B=b1+b2+b3+b4)								

b1) Convenios de Protección Social en Salud									
b2) Convenios de Descentralización									
b3) Convenios de Reasignación									
b4) Otros Convenios y Subsidios									
C. Fondos Distintos de Aportaciones (C=c1+c2)									
c1) Fondo para Entidades Federativas y Municipios Productores de Hidrocarburos									
c2) Fondo Minero									
D. Transferencias, Subsidios y Subvenciones, y Pensiones y									
E. Otras Transferencias Federales Etiquetadas									
II. Total de Transferencias Federales Etiquetadas (II = A + B + C + D + E)	0	0	0	0	0	0	0	0	0
III. Ingresos Derivados de Financiamientos (III = A)	0	0	0	0	0	0	0	0	0
A. Ingresos Derivados de Financiamientos									
IV. Total de Ingresos (IV = I + II + III)	1,914,192	645,084	2,559,276	1,558,908	1,558,908	1,558,908	-	355,284	
Datos Informativos									
1. Ingresos Derivados de Financiamientos con Fuente de Pago de Ingresos de Libre Disposición	0	0	0	0	0	0	0	0	0
2. Ingresos Derivados de Financiamientos con Fuente de Pago de Transferencias Federales Etiquetadas	0	0	0	0	0	0	0	0	0
3. Ingresos Derivados de Financiamientos (3 = 1 + 2)	0	0	0	0	0	0	0	0	0



LIC. VELINA CAROLINA GUAJARDO VILLARREAL

DIRECTORA GENERAL DEL INSTITUTO MUNICIPAL DE LA JUVENTUD DE APODACA NUEVO LEÓN


**Formato 6. Estado Analítico del Ejercicio del Presupuesto de Egresos Detallado - LDF
(Clasificación por Objeto del Gasto)**

Instituto Municipal de la Juventud de Apodaca						
Estado Analítico del Ejercicio del Presupuesto de Egresos Detallado - LDF						
Clasificación por Objeto del Gasto (Capítulo y Concepto)						
Del 1 de enero al 30 de septiembre de 2017						
(PESOS)						
Concepto (c)	Egresos					
	Aprobado (d)	Ampliaciones/ (Reducciones)	Modificado	Devengado	Pagado	Subejercicio (e)
I. Gasto No Etiquetado (I=A+B+C+D+E+F+G+H+I)	1,914,192	645,084	2,559,276	1,702,150	1,700,584	857,126
A. Servicios Personales (A=a1+a2+a3+a4+a5+a6+a7)	951,844	462,760	1,414,604	986,963	986,963	427,641
a1) Remuneraciones al Personal de Carácter Permanente	779,304	37,000	816,304	596,349	596,349	219,955
a2) Remuneraciones al Personal de Carácter Transitorio	0	396,760	396,760	372,614	372,614	24,146
a3) Remuneraciones Adicionales y Especiales	145,540	29,000	174,540	0	0	174,540
a4) Seguridad Social	0	0	0	0	0	0
a5) Otras Prestaciones Sociales y Económicas	27,000	0	27,000	18,000	18,000	9,000
a6) Previsiones	0	0	0	0	0	0
a7) Pago de Estímulos a Servidores Públicos	0	0	0	0	0	0
B. Materiales y Suministros (B=b1+b2+b3+b4+b5+b6+)	162,600	9,180	171,780	80,222	80,222	91,558
b1) Materiales de Administración, Emisión de Documentos y Artículos Oficiales	39,600	0	39,600	12,271	12,271	27,329
b2) Alimentos y Utensilios	6,000	0	6,000	2,559	2,559	3,441
b3) Materias Primas y Materiales de Producción y Comercialización	0	0	0	0	0	0
b4) Materiales y Artículos de Construcción y de Reparación	6,000	8,180	14,180	0	0	14,180
b5) Productos Químicos, Farmacéuticos y de Laboratorio	0	0	0	0	0	0

b6) Combustibles, Lubrificantes y Aditivos	96,000	0	96,000	62,000	62,000	34,000
b7) Vestuario, Blancos, Prendas de Protección y Artículos Deportivos	15,000	500	15,500	3,391	3,391	12,109
b8) Materiales y Suministros Para Seguridad	0	0	0	0	0	0
b9) Herramientas, Refacciones y Accesorios Menores	0	500	500	0	0	500
C. Servicios Generales (C=c1+c2+c3+c4+c5+c6+c7+c8)	799,748	89,343	889,091	631,740	630,174	257,351
c1) Servicios Básicos	0	1,500	1,500	0	0	1,500
c2) Servicios de Arrendamiento	0	3,006	3,006	0	0	3,006
c3) Servicios Profesionales, Científicos, Técnicos y Otros Servicios	90,480	45,741	136,221	83,833	83,833	52,388
c4) Servicios Financieros, Bancarios y Comerciales	5,400	-20	5,380	3,306	3,306	2,074
c5) Servicios de Instalación, Reparación, Mantenimiento y Conservación	20,515	21,065	41,580	34,834	34,834	6,746
c6) Servicios de Comunicación Social y Publicidad	0	0	0	0	0	0
c7) Servicios de Traslado y Viáticos	0	0	0	0	0	0
c8) Servicios Oficiales	665,353	7,241	672,594	490,537	488,971	182,057
c9) Otros Servicios Generales	18,000	10,810	28,810	19,230	19,230	9,580
D. Transferencias, Asignaciones, Subsidios y Otras Ayudas	0	0	0	0	0	0
d1) Transferencias Internas y Asignaciones al Sector Público	0	0	0	0	0	0
d2) Transferencias al Resto del Sector Público	0	0	0	0	0	0
d3) Subsidios y Subvenciones	0	0	0	0	0	0
d4) Ayudas Sociales	0	0	0	0	0	0
d5) Pensiones y Jubilaciones	0	0	0	0	0	0
d6) Transferencias a Fideicomisos, Mandatos y Otros Análogos	0	0	0	0	0	0
d7) Transferencias a la Seguridad Social	0	0	0	0	0	0
d8) Donativos	0	0	0	0	0	0

d7) Transferencias a la Seguridad Social	
d8) Donativos	
d9) Transferencias al Exterior	
E. Bienes Muebles, Inmuebles e Intangibles (E=e1+e2)	
e1) Mobiliario y Equipo de Administración	
e2) Mobiliario y Equipo Educativo y Recreativo	
e3) Equipo e Instrumental Médico y de Laboratorio	
e4) Vehículos y Equipo de Transporte	
e5) Equipo de Defensa y Seguridad	
e6) Maquinaria, Otros Equipos y Herramientas	
e7) Activos Biológicos	
e8) Bienes Inmuebles	
e9) Activos Intangibles	
F. Inversión Pública (F=f1+f2+f3)	
f1) Obra Pública en Bienes de Dominio Público	
f2) Obra Pública en Bienes Propios	
f3) Proyectos Productivos y Acciones de Fomento	
G. Inversiones Financieras y Otras Provisiones (G=g1-g3)	
g1) Inversiones Para el Fomento de Actividades Productivas	
g2) Acciones y Participaciones de Capital	
g3) Compra de Títulos y Valores	
g4) Concesión de Préstamos	
g5) Inversiones en Fideicomisos, Mandatos y Otros Análogos	
Fideicomiso de Desastres Naturales (Informativo)	
g6) Otras Inversiones Financieras	

g7) Provisiones para Contingencias y Otras Erogaciones Especiales									
H. Participaciones y Aportaciones (H=h1+h2+h3)									
h1) Participaciones									
h2) Aportaciones									
h3) Convenios									
I. Deuda Pública (I=i1+i2+i3+i4+i5+i6+i7)									
i1) Amortización de la Deuda Pública									
i2) Intereses de la Deuda Pública									
i3) Comisiones de la Deuda Pública									
i4) Gastos de la Deuda Pública									
i5) Costo por Coberturas									
i6) Apoyos Financieros									
i7) Adeudos de Ejercicios Fiscales Anteriores (ADEFAS)									
III. Total de Egresos (III = I + II)	1,914,192	645,084	2,559,276	1,702,150	1,700,584	857,126			



LIC. VELA CAROLINA GUAJARDO VILLARREAL

DIRECTORA GENERAL DEL INSTITUTO MUNICIPAL DE LA JUVENTUD DE APODACA NUEVO LEÓN

Formato 6 b)

Estado Analítico del Ejercicio del Presupuesto de Egresos
(Clasificación Administrativa)

INSTITUTO MUNICIPAL DE LA JUVENTUD DE APODACA Estado Analítico del Ejercicio del Presupuesto de Egresos Detallado - LDF Clasificación Administrativa Del 1 de enero al 30 de septiembre de 2017 (PESOS)						
Concepto (c)	Egresos					Subejercicio (e)
	Aprobado (d)	Ampliaciones/Reducciones	Modificación	Devengado	Pagado	
I. Gasto No Etiquetado (I=A+B+C+D+E+F+G+H)	1,914,192	645,084	2,559,276	1,702,150	1,700,584	857,126
A. Instituto Municipal de la Juventud	1,914,192	645,084	2,559,276	1,702,150	1,700,584	857,126
B. Dependencia o Unidad Administrativa 2						
C. Dependencia o Unidad Administrativa 3						
D. Dependencia o Unidad Administrativa 4						
E. Dependencia o Unidad Administrativa 5						
F. Dependencia o Unidad Administrativa 6						
G. Dependencia o Unidad Administrativa 7						
H. Dependencia o Unidad Administrativa xx						
II. Gasto Etiquetado (II=A+B+C+D+E+F+G+H)	0	0	0	0	0	0
A. Dependencia o Unidad Administrativa 1						
B. Dependencia o Unidad Administrativa 2						
C. Dependencia o Unidad Administrativa 3						
D. Dependencia o Unidad Administrativa 4						
E. Dependencia o Unidad Administrativa 5						
F. Dependencia o Unidad Administrativa 6						
G. Dependencia o Unidad Administrativa 7						
H. Dependencia o Unidad Administrativa xx						
III. Total de Egresos (III = I + II)	1,914,192	645,084	2,559,276	1,702,150	1,700,584	857,126

Bajo protesta de decir verdad declaramos que los Estados Financieros y sus notas, son razonablemente correctos y son responsabilidad del emisor

Valeria Villarreal
LIC. VALERIA CAROLINA GUAJARDO VILLARREAL

DIRECTORA GENERAL DEL INSTITUTO MUNICIPAL DE LA JUVENTUD DE APODACA NUEVO LEÓN

Formato 6
c)

Estado Analítico del Ejercicio del Presupuesto de Egresos Detallado - LDF

(Clasificación Funcional)

Concepto (c)	Egresos					Subejercicio (e)
	Aprobado (d)	Ampliaciones/Reducciones (Reducciones)	Modificado	Devengado	Pagado	
INSTITUTO MUNICIPAL DE LA MUJER DE APODACA Estado Analítico del Ejercicio del Presupuesto de Egresos Detallado - LDF Clasificación Funcional (Finalidad y Función) Del 1 de enero al 30 de septiembre de 2017 (PESOS)						
I. Gasto No Etiquetado (I=A+B+C+D)						
A. Gobierno (A=a1+a2+a3+a4+a5+a6+a7+a8)						
a1) Legislación	1,914,192	645,084	2,559,276	1,702,150	1,700,584	857,126
a2) Justicia						
a3) Coordinación de la Política de Gobierno						
a4) Relaciones Exteriores						
a5) Asuntos Financieros y Hacendarios						
a6) Seguridad Nacional						
a7) Asuntos de Orden Público y de Seguridad Interior						
a8) Otros Servicios Generales						
B. Desarrollo Social (B=b1+b2+b3+b4+b5+b6+b7)	1,914,192	645,084	2,559,276	1,702,150	1,700,584	857,126
b1) Protección Ambiental						
b2) Vivienda y Servicios a la Comunidad						
b3) Salud						
b4) Recreación, Cultura y Otras Manifestaciones Sociales						
b5) Educación						
b6) Protección Social						
b7) Otros Asuntos Sociales						
C. Desarrollo Económico (C=c1+c2+c3+c4+c5+c6+c7+c8+c9)	1,914,192	645,084	2,559,276	1,702,150	1,700,584	857,126

- c1) Asuntos Económicos, Comerciales y Laborales en General
- c2) Agropecuaria, Silvicultura, Pesca y Caza
- c3) Combustibles y Energía
- c4) Minería, Manufacturas y Construcción
- c5) Transporte
- c6) Comunicaciones
- c7) Turismo
- c8) Ciencia, Tecnología e Innovación
- c9) Otras Industrias y Otros Asuntos Económicos

D. Otras No Clasificadas en Funciones Anteriores (D=d1+d2+d3+d4)

- d1) Transacciones de la Deuda Pública / Costo Financiero de la Deuda
- d2) Transferencias, Participaciones y Aportaciones Entre Diferentes Niveles y Ordenes de Gobierno
- d3) Saneamiento del Sistema Financiero
- d4) Adeudos de Ejercicios Fiscales Anteriores

II. Gasto Etiquetado (II=A+B+C+D)

A. Gobierno (A=a1+a2+a3+a4+a5+a6+a7+a8)

- a1) Legislación
- a2) Justicia
- a3) Coordinación de la Política de Gobierno
- a4) Relaciones Exteriores
- a5) Asuntos Financieros y Hacendarios
- a6) Seguridad Nacional
- a7) Asuntos de Orden Público y de Seguridad Interior
- a8) Otros Servicios Generales

B. Desarrollo Social (B=b1+b2+b3+b4+b5+b6+b7)

- b1) Protección Ambiental
- b2) Vivienda y Servicios a la Comunidad
- b3) Salud
- b4) Recreación, Cultura y Otras Manifestaciones Sociales
- b5) Educación

b6) Protección Social b7) Otros Asuntos Sociales								
C. Desarrollo Económico (C=c1+c2+c3+c4+c5+c6+c7+c8+c9)								
c1) Asuntos Económicos, Comerciales y Laborales en General								
c2) Agropecuaria, Silvicultura, Pesca y Caza								
c3) Combustibles y Energía								
c4) Minería, Manufacturas y Construcción								
c5) Transporte								
c6) Comunicaciones								
c7) Turismo								
c8) Ciencia, Tecnología e Innovación								
c9) Otras Industrias y Otros Asuntos Económicos								
D. Otras No Clasificadas en Funciones Anteriores (D=d1+d2+d3+d4)								
d1) Transacciones de la Deuda Pública / Costo Financiero de la Deuda								
d2) Transferencias, Participaciones y Aportaciones Entre Diferentes Niveles y Ordenes de Gobierno								
d3) Saneamiento del Sistema Financiero								
d4) Adeudos de Ejercicios Fiscales Anteriores								
III. Total de Egresos (III = I + II)	1,914,192	645,084	2,559,276	1,702,150	1,700,584	857,126		



LIC. VELIA CAROLINA GUAJARDO VILLARREAL

DIRECTORA GENERAL DEL INSTITUTO MUNICIPAL DE LA JUVENTUD DE APODACA NUEVO LEÓN

Formato 6 d)

Estado Analítico del Ejercicio del Presupuesto de Egresos Detallado - LDF
(Clasificación de Servicios Personales por Categoría)

Concepto (c)	Egresos					Subejercicio (e)
	Aprobado (d)	Ampliaciones/ (Reducciones)	Modificado	Devengado	Pagado	
I. Gasto No Etiquetado (I=A+B+C+D+E+F)	951,844	462,760	1,414,604	986,963	986,963	427,641
A. Personal Administrativo y de Servicio Público	951,844	462,760	1,414,604	986,963	986,963	427,641
B. Magisterio						
C. Servicios de Salud (C=c1+c2)						
c1) Personal Administrativo						
c2) Personal Médico, Paramédico y afín						
D. Seguridad Pública						
E. Gastos asociados a la implementación de nuevas leyes federales o reformas a las mismas (E = e1 + e2)						
e1) Nombre del Programa o Ley 1						
e2) Nombre del Programa o Ley 2						
F. Sentencias laborales definitivas						
II. Gasto Etiquetado (II=A+B+C+D+E+F)	0	0	0	0	0	0
A. Personal Administrativo y de Servicio Público						

B. Magisterio								
C. Servicios de Salud (C=c1+c2)								
c1) Personal Administrativo								
c2) Personal Médico, Paramédico y afin								
D. Seguridad Pública								
E. Gastos asociados a la implementación de nuevas leyes federales o reformas a las mismas (E = e1 + e2)								
e1) Nombre del Programa o Ley 1								
e2) Nombre del Programa o Ley 2								
F. Sentencias laborales definitivas								
III. Total del Gasto en Servicios Personales (III = I + II)	951,844	462,760	1,414,604	986,963	986,963	427,641		



LIC. VELIX CAROLINA GUAJARDO VILLARREAL

DIRECTORA GENERAL DEL INSTITUTO MUNICIPAL DE LA JUVENTUD DE APODACA NUEVO LEÓN

INSTITUTO MUNICIPAL DE LA JUVENTUD DE APODACA
Notas a los Estados Financieros al 30 de septiembre de 2017 y 2016
(Cifras en Pesos)

En cumplimiento a lo dispuesto por el artículo 48 el cual hace referencia al artículo 46, fracción I, inciso g), de la Ley General de Contabilidad Gubernamental, que señala que la Administración Pública Paraestatal municipal, deberá presentar las notas de los estados financieros cuyos rubros así lo requieran, el **Instituto Municipal de la Juventud de Apodaca Nuevo León**, atiende en todo momento a los postulados de revelación suficiente e importancia relativa, a fin de que la información sea de mayor utilidad para los usuarios.

A continuación se presentan los tres tipos de notas que acompañan a los estados financieros:

- a) Notas de desglose;
- b) Notas de memoria (cuentas de orden), y
- c) Notas de gestión administrativa.

a) NOTAS DE DESGLOSE

I) NOTAS AL ESTADO DE SITUACIÓN FINANCIERA

Activo

1. Efectivo y Equivalentes

El saldo al 30 de septiembre se integra como sigue:

Concepto	2017	2016
Caja	7,000	7,000
Bancos	370,097	429,942
Total	377,097	436,942

Los movimientos en la cuenta de bancos son derivados principalmente por los ingresos de transferencias recibidas del municipio de Apodaca, N.L. y por los egresos para la ejecución de los programas del ejercicio.

2. Derechos a recibir Efectivo y Equivalentes y bienes

El saldo al 30 de septiembre se integra como sigue:

Concepto	2017	2016
Deudores diversos	0	1,231

Anticipo a Proveedores	2,250	0
Total	2.250	1,231

3. Activo no circulante

El saldo al 30 de septiembre se integra como sigue:

Concepto	2017	2016
Muebles de oficina y estantería	187,937	124,443
Equipo de cómputo y tecnología de la información	211,031	207,806
Activos Intangibles	290,050	290,050
Depreciación acumulada de otros bienes muebles	-293,245	-266,618
Total	395,773	355,681

Pasivo

4. Cuentas por Pagar a Corto Plazo

El saldo al 30 de septiembre se integra como sigue:

Concepto	2017	2016
Proveedores	1,573	14,956
Contribuciones por Pagar	12,620	13,802
Otras Cuentas por Pagar	388	4,894
Total	14,581	33,652

II) NOTAS AL ESTADO DE ACTIVIDADES

5. Ingresos de Gestión

El Instituto recibe como fuente principal de ingresos, Ministraciones del subsidio aprobado por el Municipio de Apodaca N. L. en apoyo a la subsistencia y operación del mismo, amén de los ingresos que pudiera recaudar el propio Instituto.

Al 30 de septiembre de 2017 y de 2016, los ingresos del Instituto se Constituyen de la siguiente manera:

6. Transferencias, Aportaciones, Subsidios y Otras Ayudas

El saldo al 30 de septiembre se integra como sigue:

Concepto	2017	2016
Transferencias	1,539,678	1,393,830
Subsidio ISN Gobierno del Estado	19,230	18,153
Total	1,558,908	1,411,483

7. Otros Ingresos y beneficios varios

El saldo al 30 de septiembre se integra como sigue:

Concepto	2017	2016
Otros Ingresos	3,804	0
Total	3,804	0

Gastos y Otras Pérdidas:

El día 17 de Diciembre de 2016 en la Quinta Sesión Ordinaria, la Junta de Gobierno del Instituto aprobó el Presupuesto de Egresos para el Ejercicio Fiscal 2017 por un monto total de \$1'914,192, mismo que fue publicado el día 26 de

Diciembre de 2016 En el Periódico Oficial del Estado de Nuevo León, Núm. 163 en las páginas 55 y 56.

El día 31 de enero de 2017, se presenta ante la Junta de Gobierno del Instituto la Primera Modificación al Presupuesto de Egresos de 2017, por \$2,428,192, producto de un remanente de \$514,000, provenientes del ejercicio del 2016.

Publicación en el Periódico Oficial del Estado de Nuevo León, Núm. 21 del día 17 de Febrero de 2017, el día 28 de Abril de 2017, se presenta ante la Junta de Gobierno una segunda modificación al Presupuesto de Egresos de 2017, por \$2,450,094, producto de una ampliación de \$21,902, publicado en el Periódico Oficial del Estado de Nuevo León, Núm. 59 del 15 de Mayo de 2017, así como una tercera modificación por redistribución del Presupuesto de Egresos, quedando el mismo monto de \$2,450,094, realizada la Junta de Gobierno el 25 de mayo de 2017, publicada en el periódico oficial del Estado de Nuevo León, Núm. 73, del 16 de junio de 2017, así como también una cuarta modificación al Presupuesto de Egresos de 2017, por \$2,477,144, provenientes de un monto de \$27,050 por los beneficios que se obtienen del subsidio del 3% al Impuesto sobre nómina (ISN), quedando publicada en el Periódico Oficial del Estado de Nuevo León, Núm. 96 del día 07 de agosto del 2017 y una quinta modificación al Presupuesto de Egreso 2017, por \$2,559,276, provenientes de una ampliación de \$82,132, publicada en el Periódico Oficial del Estado de Nuevo León, Núm.128 del día 18 de Octubre de 2017.

9. Gastos de Funcionamiento

Los conceptos de gasto reconocidos por el Instituto Municipal de la Juventud de Apodaca, se apegan en todo momento al Clasificador por Tipo de Gasto y al Clasificador por Objeto de Gasto, así como a sus descripciones generales. Estos clasificadores son resultados de los Acuerdos emitidos por el Consejo Nacional de Armonización Contable (CONAC) y publicados en su Sitio Web Oficial.

El saldo al 30 de septiembre se integra como sigue:

	2017	2016
Servicios Personales	993,265	784,911

Remuneraciones al personal de carácter Permanente	602,651	527,618
Remuneraciones al personal de carácter Transitorio	372,614	215,153
Remuneraciones y Adicionales y Especiales	0	23,390
Otras prestaciones sociales y económicas	18,000	18,750
Materiales y suministros	80,221	70,091
Materiales de Administración, Emisión de documentos	12,271	17,607
Alimentos y utensilios	2,559	2,237
Materiales y artículos de construcción	0	47
Combustibles, lubricantes y aditivos	62,000	50,200
Vestuarios, blancos, prendas de protección y artículos deportivos	3,391	0
Servicios generales	631,747	338,117
Servicios de Arrendamiento		125
Servicios profesionales	83,833	131,654
Servicios financieros	3,313	2,075
Servicios de Mantenimiento	34,834	12,955
Servicios de traslado y viáticos	0	0
Servicios oficiales	490,537	176,230
Otros servicios generales	19,230	15,078
Transferencias, asignaciones, subsidios y otras ayudas		36,594
Ayudas sociales		36,594
Depreciaciones y Amortizaciones	52,530	61,229
Otros Gastos	1,948	

Total	1,759,711	1,290,942
-------	-----------	-----------

III) NOTAS AL ESTADO DE FLUJOS DE EFECTIVO

Efectivo y equivalentes

10. Análisis de los saldos inicial y final que figuran en la última parte del Estado de Flujo de Efectivo, en la cuenta de efectivo y equivalentes es como sigue:

	2017		2016	
	Saldo Inicial	Saldo Final	Saldo Inicial	Saldo Final
Caja	0	7,000	7,000	7,000
Bancos	551,211	370,097	317,077	456,400
Total	551,211	377,097	324,077	463,400

11. Detalle de las Actividades de Inversión

	2017	2016
Mobiliario y Equipo de Administración	\$ 187,938	\$ 124,443
Equipo de Cómputo y TI	\$ 211,030	207,806
Licencias informáticas e intelectuales	<u>290,050</u>	<u>290,050</u>
	\$ 689,018	\$ 622,299

IV) CONCILIACIÓN ENTRE LOS INGRESOS PRESUPUESTARIOS Y CONTABLES, ASÍ COMO ENTRE LOS EGRESOS PRESUPUESTARIOS Y LOS GASTOS CONTABLES

12. Conciliación entre los Egresos Presupuestales y los Gastos Contables

La conciliación se presenta atendiendo a lo dispuesto por el Acuerdo por el que se emite el formato de conciliación entre los ingresos presupuestarios y contables, así como entre los egresos presupuestarios y los gastos contables.

INSTITUTO MUNICIPAL DE LA JUVENTUD DE APODACA, NUEVO LEÓN Conciliación entre los Ingresos Presupuestarios y Contables Correspondiente del 1 de enero al 30 de septiembre de 2017 (Cifras en pesos)		
1. Ingresos Presupuestarios		1,558,908

2. Más ingresos contables no presupuestarios		3,804
Incremento por variación de inventarios	-	
Disminución del exceso de estimaciones por pérdida o deterioro u obsolescencia	-	
Disminución del exceso de provisiones	-	
Otros ingresos y beneficios varios	3,804	
Otros ingresos contables no presupuestarios	-	

3. Menos ingresos presupuestarios no contables		-
Productos de capital	-	
Aprovechamientos capital	-	
Ingresos derivados de financiamientos	-	
Otros ingresos presupuestarios no contables	-	

4. Ingresos Contables (4 = 1 + 2 - 3)		1,562,713
--	--	------------------

INSTITUTO MUNICIPAL DE LA JUVENTUD DE APODACA, NUEVO LEÓN Conciliación entre los Egresos Presupuestarios y los Gastos Contables Correspondiente del 1 de enero al 30 de septiembre de 2017		
1. Total de egresos (presupuestarios)		1,702,150

2. Menos egresos presupuestarios no contables		3,225
Mobiliario y equipo de administración	3,225	
Mobiliario y equipo educacional y recreativo	-	
Equipo e instrumental médico y de laboratorio	-	
Vehículos y equipo de transporte	-	
Equipo de defensa y seguridad	-	

Maquinaria, otros equipos y herramientas	-
Activos biológicos	-
Bienes inmuebles	-
Activos intangibles	-
Obra pública en bienes propios	-
Acciones y participaciones de capital	-
Compra de títulos y valores	-
Inversiones en fideicomisos, mandatos y otros análogos	-
Provisiones para contingencias y otras erogaciones especiales	-
Amortización de la deuda pública	-
Adeudos de ejercicios fiscales anteriores (ADEFAS)	-
Otros Egresos Presupuestales No Contables	-

3. Más gastos contables no presupuestales		60,787
Estimaciones, depreciaciones, deterioros, obsolescencia y amortizaciones	52,530	
Provisiones	-	
Disminución de inventarios	-	
Aumento por insuficiencia de estimaciones por pérdida o deterioro u obsolescencia	-	
Aumento por insuficiencia de provisiones	-	
Otros Gastos	1,948	
Otros Gastos Contables No Presupuestales	6,309	

4. Total de Gasto Contable (4 = 1 - 2 + 3)

1,759,712

b) NOTAS DE MEMORIA (CUENTAS DE ORDEN)

Las cuentas de orden se utilizan para registrar movimientos de valores que no afecten o modifiquen el balance del ente contable, sin embargo, su incorporación en libros es necesaria con fines de recordatorio contable, de control y en general sobre los aspectos administrativos, o bien, para consignar sus derechos o responsabilidades contingentes que puedan, o no, presentarse en el futuro.

Las cuentas que se manejan para efectos de estas Notas son las siguientes:

13. Cuentas de Orden Contables y Presupuestarias:

CUENTAS DE ORDEN PRESUPUESTARIAS
Ley de Ingresos
Ley de Ingresos Estimada
Ley de Ingresos por Ejecutar
Modificaciones a la Ley de Ingresos Estimada
Ley de Ingresos Devengada
Ley de Ingresos Recaudada
Presupuesto de Egresos
Presupuesto de Egresos Aprobado
Presupuesto de Egresos por Ejercer
Modificaciones al Ppto. de Egresos Aprobado
Presupuesto de Egresos Comprometido
Presupuesto de Egresos Devengado
Presupuesto de Egresos Ejercido
Presupuesto de Egresos Pagado

Por la naturaleza del Instituto, a la fecha no ha sido necesaria la creación de cuentas de Orden Contables.

La operación y resultados de las Cuentas de Orden Presupuestales, se presenta a detalle en la elaboración de los Estados Financieros Presupuestales, por lo que en esta nota solo se incluyen los Nombres y Clasificaciones de las Cuentas creadas.

c) NOTAS DE GESTIÓN ADMINISTRATIVA

14. Introducción

Los Estados Financieros del Instituto Municipal de la Juventud de Apodaca, proveen de información financiera a los principales usuarios de la misma, al Congreso y a los ciudadanos.

El objetivo del presente documento es la revelación del contexto y de los aspectos económicos-financieros más relevantes que influyeron en las decisiones del período, y que son considerados en la elaboración de los estados financieros para la mayor comprensión de los mismos y sus particularidades.

De esta manera, se informa y explica la respuesta del Instituto a las condiciones relacionadas con la información financiera de cada período de gestión; además, de exponer aquellas políticas que podrían afectar la toma de decisiones en períodos posteriores.

15. Panorama Económico y Financiero

El Instituto Municipal de la Juventud de Apodaca, opera con recursos provenientes del Gobierno Municipal de Apodaca, por lo que sus ingresos dependen de la Autorización de Entes externos, es decir, el Instituto, no genera ingresos propios para sufragar sus programas de trabajo, por lo que está condicionada en su totalidad a las condiciones económicas y financieras que impongan o afecten al Presupuesto de Egresos Municipal, aprobados por el Cabildo.

16. Autorización e Historia

El día 06 de noviembre de 2009 en la Primera Sesión Ordinaria del R. Ayuntamiento del Municipio de Apodaca Nuevo León fue aprobado por unanimidad la creación del Instituto Municipal de la Juventud de Apodaca,

01 de Enero de 2010. El C. JOSE NATIVIDAD GONZÁLEZ PARÁS, Gobernador Constitucional del Estado Libre y Soberano de Nuevo León, "A todos sus Habitantes hago saber: Que el H. Congreso del Estado ha tenido a bien decretar lo que sigue:

DECRETO NUM. 40

En los términos de lo dispuesto por los numerales 83, 84, 85 y 86 de la Ley Orgánica de la Administración Pública Municipal del Estado de Nuevo León, se autoriza al Ayuntamiento de Apodaca, Nuevo León, la creación del organismo público descentralizado denominado "Instituto Municipal de la Juventud de Apodaca, Nuevo León."

17. Organización y Objeto Social

El Instituto Municipal de la Juventud de Apodaca, N.L. tiene como objetivo diseñar políticas públicas integrales tendientes a la creación y construcción de mecanismos e instrumentos que permitan elevar la calidad de vida, mediante la formación, capacitación y atención a las necesidades y exigencias del sector juvenil.

18. Bases de Preparación de los Estados Financieros

El 31 de diciembre de 2008 fue publicada en el Diario Oficial de la Federación la Ley General de Contabilidad Gubernamental (Ley de Contabilidad), que tiene como objeto establecer los criterios generales que regirán la Contabilidad Gubernamental y la emisión de información financiera de los entes públicos, con el fin de lograr su adecuada armonización, para facilitar a los entes públicos el registro y la fiscalización de los activos, pasivos, ingresos y gastos y, en general, contribuir a medir la eficacia, economía y eficiencia del gasto e ingreso públicos.

La Ley de Contabilidad es de observancia obligatoria para los poderes Ejecutivo, Legislativo y Judicial de la Federación, entidades federativas; los ayuntamientos de los municipios; los órganos político administrativos de las demarcaciones territoriales del Distrito Federal; las entidades de la administración pública paraestatal, ya sean federales, estatales o municipales y los órganos autónomos federales y estatales.

Los entes públicos deberán generar y presentar periódicamente, conforme con lo establecido en la Ley General de Contabilidad Gubernamental y las resoluciones del CONAC, los siguientes estados e información contable:

ANEXOS:

Estado de Situación Financiera.
Estado de Actividades.
Estado de Variaciones en la Hacienda Pública/Patrimonio.
Estado de Flujo de Efectivo.
Estado Analítico de Activo.
Estado Analítico de la Deuda y Otros Pasivos.
Informe sobre Pasivos Contingentes
Estado de Cambios en la Situación Financiera
Estado Analítico de Ingresos
Estados Analíticos del Ejercicio del Presupuesto de Egresos
Notas a los Estados Financieros.

19. Políticas de Contabilidad Significativas

De conformidad con los artículos 46 y 49 de la Ley General de Contabilidad Gubernamental se acompañan las notas a los estados contables teniendo presente los Postulados de Revelación Suficiente e Importancia Relativa, con la finalidad que la información sea de mayor utilidad para los usuarios.

Las principales políticas contables seguidas por Instituto son las siguientes:

- a) **Efectivo y equivalentes de efectivo.** Consisten principalmente en depósitos bancarios en cuentas de cheques e inversiones en valores a corto plazo, de gran liquidez, fácilmente convertibles en efectivo y sujetos a riesgos poco significativos de cambios en valor. El efectivo se presenta a valor nominal.
- b) **Mobiliario y equipo.** Es la integración de los activos no circulantes en las cuentas específicas, se registre al costo de adquisición, y la depreciación considerando el costo de adquisición del activo depreciable o amortizable, menos su valor de desecho (consideramos valor cero), entre los años correspondientes a su vida útil o su vida económica, registrándose en los gastos del período, con el objetivo de conocer el gasto patrimonial por el servicio que está dando el activo.

Cálculo de la depreciación o amortización:

**Costo de adquisición del activo depreciable o amortizable
(Menos) Valor de desecho (igual a 0)**

Vida Útil

- 1) Costo de adquisición: Es el monto pagado de efectivo o equivalentes por un activo o servicio al momento de su adquisición.
- 2) Valor de desecho: Es la mejor estimación del valor que tendrá el activo en la fecha en la que dejará de ser útil para el ente público. Esta fecha es la del fin de su vida útil, o la del fin de su vida económica y **si no se puede determinar es igual a cero.**
- c) **Vida útil de un activo:** Es el período durante el que se espera utilizar el activo por parte del ente público.

- d) **Obligaciones laborales al retiro.** De acuerdo con la Ley Federal del Trabajo, el Instituto proporciona pagos por prima de antigüedad a sus empleados, estos pagos consisten en un pago único equivalente a doce días de salario por cada año de servicio (el salario corresponde al último salario diario, limitado al doble del salario mínimo del área geográfica que corresponda), a todos los empleados con 15 años o más de servicio o menos, si es por despido involuntario. Al 30 de septiembre de 2017 no se tiene creada ninguna provisión por este concepto, por lo que dicha obligación laboral se carga a gastos cuando se toma la decisión de pagarla. Sin embargo, se estima que es poco importante con relación a los estados financieros.
- e) **Reconocimiento de ingresos.** Los ingresos por aportaciones municipales se reconocen cuando se devengan.
- f) **Reconocimiento de gastos.** Los gastos se reconocen cuando se devengan
- g) **Patrimonio.** Las aportaciones recibidas en el período por parte del Gobierno del Municipal se presentan clasificadas en el patrimonio no restringido.
- h) **Reconocimiento de los efectos de la inflación en la información financiera.** Conforme al boletín B-10 de la Consejo Mexicano para la Investigación y Desarrollo de Normas de Información Financiera, A.C. (CINIF), El Instituto Municipal de de la Juventud de Apodaca actualizará sus estados financieros en términos de poder adquisitivo de la moneda del último ejercicio, utilizando el Índice Nacional de Precios al Consumidor (INPC).

Durante el ejercicio 2016 y acumulado a septiembre 2017 se operó con un entorno económico no inflacionario, por lo tanto no se actualizaron los estados financieros al 30 de septiembre de 2017.

El Instituto Municipal de la Juventud de Apodaca no es sujeto del Impuesto Sobre la Renta (ISR), por ser organismo público descentralizado del Municipio de Apodaca.

La Ley del Impuesto Sobre la Renta establece que estos organismos sólo tendrán la obligación de retener y enterar el impuesto cuando hagan pagos a terceros, así como de exigir documentación que reúna requisitos fiscales, en los términos de esa Ley.

20. Reporte Analítico del Activo

De conformidad con las Principales Reglas de Registro y Valoración del Patrimonio (Elementos Generales) publicadas en el Diario Oficial de la Federación (DOF) el 27

de diciembre de 2010 y con las Reglas Específicas del Registro y Valoración del Patrimonio publicadas en el DOF el 13 de diciembre de 2011, la estimación de la vida útil de un bien será una cuestión de criterio basada en la experiencia que el ente público tenga con activos similares o de la aplicación.

En base a lo anterior, los parámetros de vida útil o porcentajes de depreciación, deterioro o amortización utilizados en los diferentes tipos de activos son los siguientes:


Concepto	Años de vida útil	% de depreciación anual
Muebles de Oficina y Estantería	10	10
Muebles, Excepto De Oficina Y Estantería	10	10
Equipo de Cómputo y de Tecnologías de la Información	3	33.3
Equipos y Aparatos Audiovisuales	3	33.3
Cámaras Fotográficas y de Video	3	33.3
Automóviles y Equipo Terrestre	5	20
Sistemas de Aire Acondicionado, Calefacción y de Refrigeración Industrial y Comercial	10	10
Equipo de Comunicación y Telecomunicación	10	10
Equipos de Generación Eléctrica, Aparatos y Accesorios Eléctricos	10	10
Herramientas y Máquinas-Herramienta	10	10
Equipo de Laboratorio	5	20
Otros Equipos	10	10

21. Responsabilidad Sobre la Presentación Razonable de la Información Contable

La Información Contable está firmada en cada página de la misma e incluye al final la siguiente leyenda:

“Bajo protesta de decir verdad declaramos que los Estados Financieros y sus notas, son razonablemente correctos y son responsabilidad del emisor”.

Lo anterior, no será aplicable para la información contable consolidada.


 LIC. VELIA CAROLINA GUAJARDO VILLARREAL
 DIRECTORA GENERAL DEL INSTITUTO MUNICIPAL DE LA
 JUVENTUD DE APODACA NUEVO LEON



OFICIO No: IMJ0148/2018
Asunto: EL QUE SE INDICA

DIP. LIC. KARINA MARLEN BARRON PERALES
PRESIDENTA DEL H. CONGRESO
DEL ESTADO DE NUEVO LEÓN
Presente.-

Para dar cumplimiento al Artículo 33 Fracc. III, inciso e), de la Ley de Gobierno Municipal del Estado de Nuevo León, por este medio envío los Estados Financieros y Presupuestarios correspondientes al Cuarto Trimestre de 2017, del Instituto Municipal de la Juventud de Apodaca Nuevo León, mismos que fueron aprobados por la H. Junta de Gobierno del Instituto.

Sin otro particular, me es grato reiterarle la seguridad de mi alta y distinguida consideración.

ATENTAMENTE

APODACA, N.L. A 31 DE ENERO DE 2018

LIC. VELIA CAROLINA GUAJARDO VILLARREAL

DIRECTORA DEL INSTITUTO DE LA JUVENTUD DE APODACA NL


c.c.p. Archivo




INSTITUTO MUNICIPAL DE LA JUVENTUD DE APODACA, NUEVO LEÓN
 Estado de Situación Financiera
 Al 31 de Diciembre del 2017 y 2016

ACTIVO	2017	2016	PASIVO	2017	2016
Activo Circulante			Pasivo Circulante		
Efectivo y Equivalentes	266,045	651,211	Cuentas por Pagar a Corto Plazo	82,104	38,126
Derechos a Recibir Efectivo o Equivalentes	4,877	1,231	Documentos por Pagar a Corto Plazo		
Derechos a Recibir Bienes o Servicios	-	0	Porción a Corto Plazo de la Deuda Pública a Largo Plazo		
Inventarios	-	-	Títulos y Valores a Corto Plazo		
Almacenes	-	-	Pasivos Diferidos a Corto Plazo		
Estimación por Pérdida o Deterioro de Activos Circulantes	-	-	Fondos y Bienes de Terceros en Garantía y/o Administración a Corto Plazo		
Otros Activos Circulantes	-	-	Provisiones a Corto Plazo		
			Otros Pasivos a Corto Plazo		
Total de Activos Circulantes	290,921	652,441	Total de Pasivos Circulantes	82,104	38,126
Activo No Circulante			Pasivo No Circulante		
Inversiones Financieras a Largo Plazo	-	-	Cuentas por Pagar a Largo Plazo		
Derechos a Recibir Efectivo o Equivalentes a Largo Plazo	-	-	Documentos por Pagar a Largo Plazo		
Bienes Inmuebles, Infraestructura y Construcciones en Proceso	-	-	Deuda Pública a Largo Plazo		
Bienes Muebles	428,076	395,744	Pasivos Diferidos a Largo Plazo		
Activos Intangibles	348,050	290,050	Fondos y Bienes de Terceros en Garantía y/o en Administración a Largo Plazo		
Depreciación, Deterioro y Amortización Acumulada de Bienes	366,759	287,027	Provisiones a Largo Plazo	65,608	
Activos Diferidos	-	-			
Estimación por Pérdida o Deterioro de Activos no Circulantes	-	-			
Otros Activos no Circulantes	-	-			
Total de Activos No Circulantes	410,367	398,766	Total de Pasivos No Circulantes	65,608	
Total del Activo	701,288	951,207	Total del Pasivo	147,712	38,126
			HACIENDA PÚBLICA/PATRIMONIO		
			Hacienda Pública/Patrimonio Contribuido		
			Aportaciones		
			Donaciones de Capital		
			Actualización de la Hacienda Pública/Patrimonio		
			Hacienda Pública/Patrimonio Generado		
			Resultados del Ejercicio (Ahorro/ Desahorro)	285,450	273,920
			Resultados de Ejercicios Anteriores	888,186	650,870
			Revalúos		
			Reservas		
			Rectificaciones de Resultados de Ejercicios Anteriores	49,161	11,708
			Exceso o Insuficiencia en la Actualización de la Hacienda Pública/Patrimonio		
			Resultado por Posición Monetaria		
			Resultado por Tenencia de Activos no Monetarios		
			Total Hacienda Pública/Patrimonio	663,578	913,081
			Total del Pasivo y Hacienda Pública/Patrimonio	701,288	951,207

"Bajo protesta de decir verdad declaramos que los Estados Financieros y sus notas, son razonablemente correctos y son responsabilidad del emisor".


 LIC. VELIA CAROLINA GUAJARDO VILLARREAL
 DIRECTORA GENERAL


 LIC. EDITH ESMERALDA DELGADO PAULI
 COORDINADORA DE PROYECTOS ESPECIALES

INSTITUTO MUNICIPAL DE LA JUVENTUD DE APODACA, NUEVO LEÓN
 Estado de Actividades
 Del 01 de enero al 31 de diciembre del 2017 y 2016


	2017	2016
INGRESOS Y OTROS BENEFICIOS		
Ingresos de la Gestión:		
Impuestos	-	0
Cuotas y Aportaciones de Seguridad Social	-	0
Contribuciones de Mejoras	-	0
Derechos	-	0
Productos de Tipo Corriente ¹	-	0
Aprovechamientos de Tipo Corriente	-	0
Ingresos por Venta de Bienes y Servicios	-	0
Ingresos no Comprendidos en las Fracciones de la Ley de Ingresos Causados en Ejercicios Fiscales Anteriores Pendientes de Liquidación o Pago	-	0
Participaciones, Aportaciones, Transferencias, Asignaciones, Subsidios y Otras Ayudas	2,061,351	2,107,347
Participaciones y Aportaciones	-	-
Transferencia, Asignaciones, Subsidios y Otras Ayudas	2,061,351	2,107,347
Otros Ingresos y Beneficios	2,337	1,855
Ingresos Financieros	-	-
Incremento por Variación de Inventarios	-	-
Disminución del Exceso de Estimaciones por Pérdida o Deterioro u Obsolescencia	-	-
Disminución del Exceso de Provisiones	-	-
Otros Ingresos y Beneficios Varios	2,337	1,855
Total de Ingresos y Otros Beneficios	2,063,688	2,109,202
GASTOS Y OTRAS PÉRDIDAS		
Gastos de Funcionamiento		
Servicios Personales	1,313,638	1,090,457
Materiales y Suministros	109,208	95,734
Servicios Generales	854,152	546,871
Transferencia, Asignaciones, Subsidios y Otras Ayudas		
Transferencias internas y Asignaciones al Sector Público	-	0
Transferencias al Resto del Sector Público	-	0
Subsidios y Subvenciones	-	0
Ayudas Sociales	-	0
Pensiones y Jubilaciones	-	0
Transferencias a Fidelcomisos, Mandatos y Contratos Análogos	-	0
Transferencias a la Seguridad Social	-	0
Donativos	-	0

Transferencias al Exterior	-	0
Participaciones y Aportaciones		
Participaciones	-	0
Aportaciones	-	0
Convenios	-	0
Intereses, Comisiones y Otros Gastos de la Deuda Pública		
Intereses de la Deuda Pública	-	0
Comisiones de la Deuda Pública	-	0
Gastos de la Deuda Pública	-	0
Costo por Coberturas	-	0
Apoyos Financieros	-	0
Otros Gastos y Pérdidas Extraordinarias	72,140	102,220
Estimaciones, Depreciaciones, Deterioros, Obsolescencia y Amortizaciones	87,592	81,639
Provisiones	15,453	0
Disminución de Inventarios	-	0
Aumento por insuficiencia de Estimaciones por Pérdida o Deterioro y Obsolescencia	-	0
Aumento por Insuficiencia de Provisiones	-	0
Otros Gastos	1	20,581
Inversión Pública		
Inversión Pública no Capitalizable	-	0
Total de Gastos y Otras Pérdidas	2,349,138	1,835,282
Resultados del Ejercicio (Ahorro/Desahorro)	285,450	273,920

*No se incluyen: Utilidades e Intereses. Por regla de presentación se revelan como Ingresos Financieros.

"Bajo protesta de decir verdad declaramos que los Estados Financieros y sus notas, son razonablemente correctos y son responsabilidad del emisor".



LIC. VELIA CAROLINA GUAJARDO VILLARREAL
DIRECTORA GENERAL



LIC. EDITH ESMERALDA DELGADO PAULI
COORDINADORA DE PROYECTOS ESPECIALES

INSTITUTO MUNICIPAL DE LA JUVENTUD DE APODACA, NUEVO LEÓN
 Estado de Variación en la Hacienda Pública
 Al 30 de diciembre del 2017 y 31 de diciembre de 2016

Concepto	Hacienda Pública / Patrimonio Contribuido	Hacienda Pública / Patrimonio Generado de Ejercicios Anteriores	Hacienda Pública / Patrimonio Generado del Ejercicio	Ajustes por Cambios de Valor	Total
Rectificaciones de Resultados de Ejercicios Anteriores	-	11,708	37,482	-	49,161
Patrimonio Neto Inicial Ajustado del Ejercicio	-	-	-	-	-
Aportaciones	-	-	-	-	-
Donaciones de Capital	-	-	-	-	-
Actualización de la Hacienda Pública/Patrimonio	-	-	-	-	-
Variaciones de la Hacienda Pública / Patrimonio Neto del Ejercicio	-	650,870	273,920	-	924,790
Resultados del Ejercicio (Ahorro/Desahorro)	-	-	273,920	-	273,920
Resultados de Ejercicios Anteriores	-	650,870	-	-	650,870
Revalúos	-	-	-	-	-
Reservas	-	-	-	-	-
Hacienda Pública / Patrimonio Neto Final del Ejercicio 2016	-	639,161	273,920	-	913,081
Cambios en la Hacienda Pública / Patrimonio Neto del Ejercicio 2017	-	-	-	-	-
Aportaciones	-	-	-	-	-
Donaciones de Capital	-	-	-	-	-
Actualización de la Hacienda Pública/Patrimonio	-	-	-	-	-
Variaciones de la Hacienda Pública / Patrimonio Neto del Ejercicio	-	237,316	569,370	-	806,686
Resultados del Ejercicio (Ahorro/Desahorro)	-	-	285,450	-	285,450
Resultados de Ejercicios Anteriores	-	237,316	273,920	-	511,236
Revalúos	-	-	-	-	-
Reservas	-	-	-	-	-
Saldo Neto en la Hacienda Pública / Patrimonio 2017	-	876,477	322,902	-	1,199,379

"Bajo protesta de decir verdad declaramos que los Estados Financieros y sus notas, son razonablemente correctos y son responsabilidad del emisor".


 LIC. VEDA CAROLINA GUAJARDO VILLARREAL
 DIRECTORA GENERAL


 LIC. EDITH ESMERALDA DELGADO PAULI
 COORDINADORA DE PROYECTOS ESPECIALES

INSTITUTO MUNICIPAL DE LA JUVENTUD DE APODACA NUEVO LEON		
Estado de Cambios en la Situación Financiera		
Del 01 de enero al 31 de diciembre del 2017		
	Origen	Aplicación
ACTIVO	343,897	93,978
<i>Activo Circulante</i>	<i>265,166</i>	<i>3,646</i>
Efectivo y Equivalentes	265,166	-
Derechos a Recibir Efectivo o Equivalentes	-	3,646
Derechos a Recibir Bienes o Servicios	0	-
Inventarios	-	-
Almacenes	-	-
Estimación por Pérdida o Deterioro de Activos Circulantes	-	-
Otros Activos Circulantes	-	-
<i>Activo No Circulante</i>	<i>78,731</i>	<i>90,332</i>
Inversiones Financieras a Largo Plazo	-	-
Derechos a Recibir Efectivo o Equivalentes a Largo Plazo	-	-
Bienes inmuebles, infraestructura y Construcciones en Proceso	-	-
Bienes Muebles	-	32,332
Activos Intangibles	-	58,000
Depreciación, Deterioro y Amortización Acumulada de Bienes	78,731	-
Activos Diferidos	-	-
Estimación por Pérdida o Deterioro de Activos no Circulantes	-	-
Otros Activos no Circulantes	-	-
PASIVO	109,586	-
<i>Pasivo Circulante</i>	<i>43,978</i>	<i>-</i>
Cuentas por Pagar a Corto Plazo	43,978	-
Documentos por Pagar a Corto Plazo	-	-
Porción a Corto Plazo de la Deuda Pública a Largo Plazo	-	-
Títulos y Valores a Corto Plazo	-	-
Pasivos Diferidos a Corto Plazo	-	-
Fondos y Bienes de Terceros en Garantía y/o Administración a Corto Plazo	-	-
Provisiones a Corto Plazo	-	-
Otros Pasivos a Corto Plazo	-	-
<i>Pasivo No Circulante</i>	<i>65,608</i>	<i>-</i>
Cuentas por Pagar a Largo Plazo	-	-
Documentos por Pagar a Largo Plazo	-	-
Deuda Pública a Largo Plazo	-	-
Pasivos Diferidos a Largo Plazo	-	-
Fondos y Bienes de Terceros en Garantía y/o en Administración a Largo Plazo	-	-
Provisiones a Largo Plazo	65,608	-
HACIENDA PÚBLICA/PATRIMONIO	237,316	596,822
<i>Hacienda Pública/Patrimonio Contribuido</i>	<i>-</i>	<i>-</i>
Aportaciones	-	-
Donaciones de Capital	-	-
Actualización de la Hacienda Pública/Patrimonio	-	-
<i>Hacienda Pública/Patrimonio Generado</i>	<i>237,316</i>	<i>596,822</i>
Resultados del Ejercicio (Ahorro/ Desahorro)	-	559,370
Resultados de Ejercicios Anteriores	237,316	-
Revalúos	-	-
Reservas	-	-
Rectificaciones de Resultados de Ejercicios Anteriores	-	37,452
<i>Exceso o Insuficiencia en la Actualización de la Hacienda Pública/Patrimonio</i>	<i>-</i>	<i>-</i>
Resultado por Posición Monetaria	-	-
Resultado por Tenencia de Activos no Monetarios	-	-

"Dajo protesta de decir verdad declaramos que los Estados Financieros y sus notas, son razonablemente correctos y son responsabilidad del emisor".


 LIC. VELIA CAROLINA GUAJARDO VILARREAL
 DIRECTORA GENERAL


 LIC. EDITH ESMERALDA DELGADO PAULI
 COORDINADORA DE PROYECTOS ESPECIALES

INSTITUTO MUNICIPAL DE LA JUVENTUD DE APODACA, NUEVO LEÓN

Estado de Flujos de Efectivo

Del 1o de Enero al 31 de diciembre del 2017 y 2016

Concepto	2017	2016
Flujos de Efectivo de las Actividades de Operación		
Origen		
Impuestos	2,063,688	2,088,661
Cuotas y Aportaciones de Seguridad Social	0	0
Contribuciones de mejoras	0	0
Derechos	0	0
Productos de Tipo Corriente	0	0
Aprovechamientos de Tipo Corriente	0	0
Ingresos por Venta de Bienes y Servicios	0	0
Ingresos no Comprendidos en las Fracciones de la Ley de Ingresos Causados en Ejercicios Fiscales Anteriores o Pendientes de Liquidación o Pago	0	0
Participaciones y Aportaciones	0	0
Transferencias, Asignaciones y Subsidios y Otras Ayudas	2,061,351	2,085,297
Otros Orígenes de Operación	2,337	3,364
Aplicación	2,238,623	1,797,289
Servicios Personales	1,313,638	1,090,457
Materiales y Suministros	109,208	95,734
Servicios Generales	809,950	546,871
Transferencias Internas y Asignaciones al Sector Público	0	0
Transferencias al resto del Sector Público	0	0
Subsidios y Subvenciones	0	0
Ayudas Sociales	0	0
Pensiones y Jubilaciones	0	0
Transferencias a Fideicomisos, Mandatos y Contratos Análogos	0	0
Transferencias a la Seguridad Social	0	0
Donativos	0	0
Transferencias al Exterior	0	0
Participaciones	0	0
Aportaciones	0	0
Convenios	0	0
Otras Aplicaciones de Operación	5,726	64,227
Flujos Netos de Efectivo por Actividades de Operación	-174,834	291,372
Flujos de Efectivo de las Actividades de Inversión		
Origen		
Bienes Inmuebles, Infraestructura y Construcciones en Proceso	0	0
Bienes Muebles	0	0
Otros Orígenes de Inversión	0	0
Aplicación		
Bienes Inmuebles, Infraestructura y Construcciones en Proceso	90,332	64,238
Bienes Muebles	0	0
Otras Aplicaciones de Inversión	0	0
Flujos Netos de Efectivo por Actividades de Inversión	-90,332	-64,238
Flujo de Efectivo de las Actividades de Financiamiento		
Origen		
Endeudamiento Neto	0	0
Interno	0	0

Externo	0	0
Otros Orígenes de Financiamiento	0	0
Aplicación		
Servicios de la Deuda	0	0
Interno	0	0
Externo	0	0
Otras Aplicaciones de Financiamiento	0	0
Flujos netos de Efectivo por Actividades de Financiamiento	0	0
Incremento/Disminución Neta en el Efectivo y Equivalentes al Efectivo	-265,166	227,134
Efectivo y Equivalentes al Efectivo al Inicio del Ejercicio	551,211	324,077
Efectivo y Equivalentes al Efectivo al Final del Ejercicio	286,045	551,211

"Bajo protesta de decir verdad declaramos que los Estados Financieros y sus notas, son razonablemente correctos y son responsabilidad del emisor".


 LIC. VELIA CAROLINA GUAJARDO VILLARREAL
 DIRECTORA GENERAL



 LIC. EDITH ESMERALDA DELGADO PAULI
 COORDINADORA DE PROYECTOS ESPECIALES


INSTITUTO MUNICIPAL DE LA JUVENTUD DE APODACA, NUEVO LEÓN

Estado Analítico del Activo
Al 31 de diciembre del 2017.

Concepto	Saldo Inicial 1	Cargos del Periodo 2	Abonos del Periodo 3	Saldo Final 4 (1+2-3)	Variación del Periodo (4-1)
ACTIVO	951,207	2,270,993	2,520,912	701,288	-249,920
<i>Activo Circulante</i>	<i>652,441</i>	<i>2,130,609</i>	<i>2,392,029</i>	<i>290,921</i>	<i>-261,520</i>
Efectivo y Equivalentes	551,211	2,083,370	2,348,536	266,045	-265,166
Derechos a Recibir Efectivo o Equivalentes	1,231	7,185	3,539	4,877	3,646
Derechos a Recibir Bienes o Servicios	0	39,954	39,954	0	0
Inventarios	0	0	0	0	0
Almacenes	0	0	0	0	0
Estimación por Pérdida o Deterioro de Activos Circulantes	0	0	0	0	0
Otros Activos Circulantes	0	0	0	0	0
<i>Activo No Circulante</i>	<i>398,766</i>	<i>140,483</i>	<i>128,883</i>	<i>410,367</i>	<i>11,601</i>
Inversiones Financieras a Largo Plazo	0	0	0	0	0
Derechos a Recibir Efectivo o Equivalentes a Largo Plazo	0	0	0	0	0
Bienes Inmuebles, Infraestructura y Construcciones en Proceso	0	0	0	0	0
Bienes Muebles	395,744	32,332	0	428,076	32,332
Activos Intangibles	290,050	58,000	0	348,050	58,000
Depreciación, Deterioro y Amortización Acumulada de Bienes	-287,027	50,151	128,883	-365,759	-78,731
Activos Diferidos	0	0	0	0	0
Estimación por Pérdida o Deterioro de Activos no Circulantes	0	0	0	0	0
Otros Activos no Circulantes	0	0	0	0	0

"Bajo protesta de decir verdad declaramos que los Estados Financieros y sus notas, son razonablemente correctos y son responsabilidad del emisor".



LIC. VELA CAROLINA GUAJARDO VILLARREAL
DIRECTORA GENERAL



LIC. EDITH ESMERALDA DELGADO PAULI
COORDINADORA DE PROYECTOS ESPECIALES

INSTITUTO MUNICIPAL DE LA JUVENTUD DE APODACA, NUEVO LEÓN
 Estado Analítico de la Deuda y Otros Pasivos
 Al 31 de diciembre del 2017

Denominación de las Deudas	Moneda de Contratación	Institución o País Acreedor	Saldo Inicial del Periodo	Saldo Final del Periodo
DEUDA PÚBLICA				
Corto Plazo				
Deuda Interna				
Instituciones de Crédito				
Títulos y Valores				
Arrendamientos Financieros				
Deuda Externa				
Organismos Financieros Internacionales				
Deuda Bilateral				
Títulos y Valores				
Arrendamientos Financieros				
<i>Subtotal Corto Plazo</i>				
Largo Plazo				
Deuda Interna				
Instituciones de Crédito				
Títulos y Valores				
Arrendamientos Financieros				
Deuda Externa				
Organismos Financieros Internacionales				
Deuda Bilateral				
Títulos y Valores				
Arrendamientos Financieros				
<i>Subtotal Largo Plazo</i>				
Otros Pasivos			38,126	147,712
Total Deuda y Otros Pasivos			38,126	147,712

"Bajo protesta de decir verdad declaramos que los Estados Financieros y sus notas, son razonablemente correctos y son responsabilidad del emisor".



 LIC. VELIA CAROLINA GUARDADO VILLARREAL
 DIRECTORA GENERAL



 LIC. EDITH ESMERALDA DELGADO PAULI
 COORDINADORA DE PROYECTOS ESPECIALES

INSTITUTO MUNICIPAL DE LA JUVENTUD DE AROCAUA, NUEVO LEÓN
 Estado Analítico del Ejercicio del Presupuesto de Egresos
 Clasificación por Objeto del Gasto (Capítulo y Concepto)
 Del 01 de enero al 31 de diciembre del 2017

Concepto	Egresos					Subejercicio 6 = (3-4)
	Aprobado 1	Ampliaciones/ Reducciones 2	Modificado 3 = (1+2)	Devengado 4	Pagado 5	
Servicios Personales	951,844	404,960	1,356,804	1,313,637	1,313,637	43,167
Remuneraciones al Personal de Carácter Permanente	779,304	-25,809	753,495	746,304	746,304	7,191
Remuneraciones al Personal de Carácter Transitorio		401,769	401,769	401,623	401,623	146
Remuneraciones Adicionales y Especiales	145,540	20,000	174,540	140,960	140,960	33,580
Seguridad Social		0	0	0	0	0
Otras Prestaciones Sociales y Económicas	27,000		27,000	24,750	24,750	2,250
Previsiones	0	0	0	0	0	0
Pago de Estímulos a Servidores Públicos	0	0	0	0	0	0
Materiales y Suministros	162,600	2,627	165,227	109,208	109,208	56,019
Materiales de Administración, Emisión de Documentos y Artículos Oficiales	39,600	0	39,600	15,988	15,988	23,612
Alimentos y Utensilios	6,000	0	6,000	2,825	2,825	3,175
Materias Primas y Materiales de Producción y Comercialización	0	0	0	0	0	0
Materiales y Artículos de Construcción y de Reparación	6,000	8,180	14,180	8,830	8,830	5,350
Productos Químicos, Farmacéuticos y de Laboratorio	0	0	0	0	0	0
Combustibles, Lubrificantes y Aditivos	96,000	-6,553	89,447	78,087	78,087	11,360
Vestuario, Blancos, Prendas de Protección y Artículos Deportivos	15,000	500	15,500	-3,391	3,391	12,109
Materiales y Suministros Para Seguridad	0	0	0	0	0	0
Herramientas, Refacciones y Accesorios Menores	0	500	500	87	87	413
Servicios Generales	799,748	142,255	942,003	854,162	809,950	87,850
Servicios Básicos		2,540	2,540	2,512	2,512	28
Servicios de Arrendamiento		3,006	3,006	3,006	3,006	0
Servicios Profesionales, Científicos, Técnicos y Otros Servicios	80,480	86,841	177,321	155,647	116,207	21,674
Servicios Financieros, Bancarios y Comerciales	5,400	-20	5,380	4,290	4,290	1,090
Servicios de Instalación, Reparación, Mantenimiento y Conservación	20,515	21,065	41,580	19,196	19,196	22,384
Servicios de Comunicación Social y Publicidad.	0	0	0	0	0	0
Servicios de Traslado y Viáticos	18,000	-12,031	5,969	3,794	3,794	2,175
Servicios Oficiales	665,353	9,004	674,357	633,887	633,887	40,470
Otros Servicios Generales		31,850	31,850	31,821	27,069	29
Transferencias, Asignaciones, Subsidios y Otras Ayudas	0	0	0	0	0	0
Transferencias Internas y Asignaciones al Sector Público	0	0	0	0	0	0
Transferencias al Resto del Sector Público	0	0	0	0	0	0
Subsidios y Subvenciones	0	0	0	0	0	0
Ayudas Sociales	0	0	0	0	0	0
Pensiones y Jubilaciones	0	0	0	0	0	0
Transferencias a Fideicomisos, Mandatos y Otros Análogos	0	0	0	0	0	0
Transferencias a la Seguridad Social	0	0	0	0	0	0
Donativos	0	0	0	0	0	0
Transferencias al Exterior	0	0	0	0	0	0
Bienes Muebles, Inmuebles e Intangibles	0	111,349	111,349	90,332	90,332	21,017
Mobiliario y Equipo de Administración		33,349	33,349	32,332	32,332	1,017

Mobiliario y Equipo Educativo y Recreativo	0	0	0	0	0	0
Equipo e Instrumental Médico y de Laboratorio	0	0	0	0	0	0
Vehículos y Equipo de Transporte	0	0	0	0	0	0
Equipo de Defensa y Seguridad	0	0	0	0	0	0
Maquinaria, Otros Equipos y Herramientas	0	18,000	18,000	0	0	18,000
Activos Biológicos	0	0	0	0	0	0
Bienes Inmuebles	0	0	0	0	0	0
Activos Intangibles	0	60,000	60,000	58,000	58,000	2,000
Inversión Pública	0	0	0	0	0	0
Obra Pública en Bienes de Dominio Público	0	0	0	0	0	0
Obra Pública en Bienes Propios	0	0	0	0	0	0
Proyectos Productivos y Acciones de Fomento	0	0	0	0	0	0
Inversiones Financieras y Otras Provisiones	0	0	0	0	0	0
Inversiones Para el Fomento de Actividades Productivas	0	0	0	0	0	0
Acciones y Participaciones de Capital	0	0	0	0	0	0
Compra de Títulos y Valores	0	0	0	0	0	0
Concesión de Préstamos	0	0	0	0	0	0
Inversiones en Fideicomisos, Mandatos y Otros Análogos	0	0	0	0	0	0
Otras Inversiones Financieras	0	0	0	0	0	0
Provisiones para Contingencias y Otras Erogaciones Especiales	0	0	0	0	0	0
Participaciones y Aportaciones	0	0	0	0	0	0
Participaciones	0	0	0	0	0	0
Aportaciones	0	0	0	0	0	0
Convenios	0	0	0	0	0	0
Deuda Pública	0	0	0	0	0	0
Amortización de la Deuda Pública	0	0	0	0	0	0
Intereses de la Deuda Pública	0	0	0	0	0	0
Comisiones de la Deuda Pública	0	0	0	0	0	0
Gastos de la Deuda Pública	0	0	0	0	0	0
Costo por Coberturas	0	0	0	0	0	0
Apoyos Financieros	0	0	0	0	0	0
Adeudos de Ejercicios Fiscales Anteriores (Adefas)	0	0	0	0	0	0
Total del Gasto	1,914,192	661,191	2,675,383	2,367,330	2,323,128	208,053



 LIC. VELIA CAROLINA GUAJARDO VILLARREAL
 DIRECTORA GENERAL


 LIC. EDITH ESMERALDA DELGADO PAULI
 COORDINADORA DE PROYECTOS ESPECIALES

INSTITUTO MUNICIPAL DE LA JUVENTUD DE APODACA, NUEVO LEÓN
 Estado Analítico del Ejercicio del Presupuesto de Egresos
 Clasificación Económica (por Tipo de Gasto)
 Del 01 de enero al 31 de diciembre del 2017.

Concepto	Egresos					Subejercicio
	Aprobado	Ampliaciones (Reducciones)	Modificado	Devengado	Pagado	
	1	2	3 = (1 + 2)	4	5	
Gasto Corriente	1,914,192.00	549,841.60	2,464,034	2,276,997.91	2,232,796.18	187,036
Gasto de Capital	-	111,349	111,349	90,332	90,332	21,017
Amortización de la Deuda y Disminución de Pasivos						
Pensiones y Jubilaciones						
Participaciones						
Total del Gasto	1,914,192	661,191	2,575,383	2,367,330	2,323,128	208,053



 LIC. VELIA CAROLINA GUAJARDO VILLARREAL
 DIRECTORA GENERAL



 LIC. EDITH ESMERALDA DELGADO PAULI
 COORDINADORA DE PROYECTOS ESPECIALES

INSTITUTO MUNICIPAL DE LA JUVENTUD DE APODACA, NUEVO LEÓN

Gasto por Categoría Programática
Del 01 de enero al 31 de diciembre del 2017

Concepto	Egresos					Subejercicio
	Aprobado	Ampliaciones (Reducciones)	Modificado	Devengado	Pagado	
	1	2	3 = (1+2)	4	5	6 = (3-4)
Programas Subsidios: Sector Social y Privado o Entidades Federativas y Municipios Sujetos a Reglas de Operación Otros Subsidios Desempeño de las Funciones Prestación de Servicios Públicos Provisión de Bienes Públicos Planeación, seguimiento y evaluación de políticas públicas Promoción y fomento Regulación y supervisión Funciones de las Fuerzas Armadas (Únicamente Gobierno Federal) Específicos Proyectos de Inversión Administrativos y de Apoyo Apoyo al proceso presupuestario y para mejorar la eficiencia institucional Apoyo a la función pública y al mejoramiento de la gestión Operaciones ajenas Compromisos Obligaciones de cumplimiento de resolución jurisdiccional Desastres Naturales Obligaciones Pensiones y jubilaciones Aportaciones a la seguridad social Aportaciones a fondos de estabilización Aportaciones a fondos de inversión y reestructura de pensiones Programas de Gasto Federalizado (Gobierno Federal) Gasto Federalizado Participaciones a entidades federativas y municipios Costo financiero, deuda o apoyos a deudores y ahorradores de la banca Adeudos de ejercicios fiscales anteriores	1,914,192	661,191	2,575,383	2,367,330	2,323,128	208,053
Total del Gasto	1,914,192	661,191	2,575,383	2,367,330	2,323,128	208,053


 LIC. VELIA CAROLINA GUJARDO VILLARREAL
 DIRECTORA GENERAL


 LIC. EDITH ESMERALDA DELGADO PAULI,
 COORDINADOR DE PROYECTOS ESPECIALES


INSTITUTO MUNICIPAL DE LA JUVENTUD DE APODACA, NUEVO LEÓN


Estado Analítico de Ingresos
Del 01 de enero al 31 de diciembre del 2017

Rubro de Ingresos	Estimado	Ampliaciones y Reducciones	Ingreso			Diferencia
			Modificado	Devengado	Recaudado	
			(3 = 1 + 2)	4	5	(6 = 5 - 1)
Impuestos						
Cuotas y Aportaciones de Seguridad Social						
Contribuciones de Mejoras						
Derechos						
Productos						
Corriente						
Capital						
Aprovechamientos						
Corriente						
Capital						
Ingresos por Ventas de Bienes y Servicios						
Participaciones y Aportaciones						
Transferencias, Asignaciones, Subsidios y Otras Ayudas	1,914,192	147,191	2,061,383	2,061,351	2,058,589	142,397
Ingresos Derivados de Financiamientos						
Total	1,914,192	147,191	2,061,383	2,061,351	2,058,589	142,397

Estado Analítico de Ingresos Por Fuente de Financiamiento	Estimado	Ampliaciones y Reducciones	Ingreso			Diferencia
			Modificado	Devengado	Recaudado	
			(3 = 1 + 2)	4	5	(6 = 5 - 1)
Ingresos del Gobierno						
Impuestos						
Contribuciones de Mejoras						
Derechos						
Productos						
Corriente						
Capital						
Aprovechamientos						
Corriente						
Capital						
Participaciones y Aportaciones						
Transferencias, Asignaciones, Subsidios y Otras Ayudas	1,914,192	147,191	2,061,383	2,061,351	2,058,589	142,397
Ingresos de Organismos y Empresas						
Cuotas y Aportaciones de Seguridad Social						
Ingresos por Ventas de Bienes y Servicios						
Transferencias, Asignaciones, Subsidios y Otras Ayudas						
Ingresos derivados de financiamiento						
Ingresos Derivados de Financiamientos						
Total	1,914,192	147,191	2,061,383	2,061,351	2,058,589	142,397

Ingresos excedentes


LIC. VELIA CAROLINA GUAJARDO VILLARREAL
DIRECTORA GENERAL


LIC. EDITH ESMERALDA DELGADO PAULI
COORDINADORA DE PROYECTOS ESPECIALES

INSTITUTO DE LA JUVENTUD DE APODACA, NUEVO LEÓN
 Estado Analítico del Ejercicio del Presupuesto de Egresos
 Clasificación Administrativa
 Del 01 de enero al 31 de diciembre del 2017

Concepto	Egresos					Subejercicio
	Aprobado	Ampliaciones/ (Reducciones)	Modificado	Devengado	Pagado	
	1	2	3 = (1+2)	4	5	6 = (3-4)
Entidades Paraestatales y Fideicomisos No Empresariales y No Financieros	1,914,192	661,191	2,575,383	2,367,330	2,323,128	208,053
Instituciones Públicas de la Seguridad Social						
Entidades Paraestatales Empresariales No Financieras con Participación Estatal Mayoritaria						
Fideicomisos Empresariales No Financieros con Participación Estatal Mayoritaria						
Entidades Paraestatales Empresariales Financieras Monetarias con Participación Estatal Mayoritaria						
Entidades Paraestatales Empresariales Financieras No Monetarias con Participación Estatal Mayoritaria						
Fideicomisos Financieros Públicos con Participación Estatal Mayoritaria						
Total del Gasto	1,914,192	661,191	2,575,383	2,367,330	2,323,128	208,053

INSTITUTO DE LA JUVENTUD DE APODACA, NUEVO LEÓN
 Estado Analítico del Ejercicio del Presupuesto de Egresos
 Clasificación Administrativa
 Del 01 de enero al 31 de diciembre del 2017


Concepto	Egresos					Subejercicio
	Aprobado	Ampliaciones/ (Reducciones)	Modificado	Devengado	Pagado	
	1	2	3 = (1+2)	4	5	6 = (3-4)
Instituto Municipal de la Juventud de Apodaca	1,914,192	661,191	2,575,383	2,367,330	2,323,128	208,053
Dependencia o Unidad Administrativa 2						
Dependencia o Unidad Administrativa 3						
Dependencia o Unidad Administrativa 4						
Dependencia o Unidad Administrativa 6						
Dependencia o Unidad Administrativa 7						
Dependencia o Unidad Administrativa 8						
Dependencia o Unidad Administrativa xx						
Total del Gasto	1,914,192	661,191	2,575,383	2,367,330	2,323,128	208,053


 LIC. VELIA CAROLINA GUAJARDO VILLARREAL
 DIRECTORA GENERAL


 LIC. EDITH ESMERALDA DELGADO PAULI
 COORDINADORA DE PROYECTOS ESPECIALES

INSTITUTO MUNICIPAL DE LA JUVENTUD DE APODACA, NUEVO LEÓN
Estado Analítico del Ejercicio del Presupuesto de Egresos
Clasificación Funcional (Finalidad y Función)
Del 01 de enero al 31 de diciembre del 2017

Concepto	Egresos					Subejercicio
	Aprobado	Ampliaciones/ (Reducciones)	Modificado	Devengado	Pagado	
	1	2	3 = (1 + 2)	4	5	6 = (3 - 4)
Gobierno						
Legislación						
Justicia						
Coordinación de la Política de Gobierno						
Relaciones Exteriores						
Asuntos Financieros y Hacendarios						
Seguridad Nacional						
Asuntos de Orden Público y de Seguridad Interior						
Otros Servicios Generales						
Desarrollo Social						
Protección Ambiental						
Vivienda y Servicios a la Comunidad						
Salud						
Recreación, Cultura y Otras Manifestaciones Sociales						
Educación						
Protección Social						
Otros Asuntos Sociales	1,914,192	661,191	2,575,383	2,367,330	2,323,128	208,053
Desarrollo Económico						
Asuntos Económicos, Comerciales y Laborales en General						
Agropecuaria, Silvicultura, Pesca y Caza						
Combustibles y Energía						
Minería, Manufacturas y Construcción						
Transporte						
Comunicaciones						
Turismo						
Ciencia, Tecnología e Innovación						
Otras Industrias y Otros Asuntos Económicos						
Otras no Clasificadas en Funciones Anteriores						
Transacciones de la Deuda Pública / Costo Financiero de la Deuda						
Transferencias, Participaciones y Aportaciones entre Diferentes Niveles y Ordenes de Gobierno						
Saneamiento del Sistema Financiero						
Adeudos de Ejercicios Fiscales Anteriores						
Total del Gasto	1,914,192	661,191	2,575,383	2,367,330	2,323,128	208,053


 LIC. VELIA CAROLINA GUAJARDO VILLARREAL
 DIRECTORA GENERAL


 LIC. EDITH ESMERALDA DELGADO PAULI
 COORDINADORA DE PROYECTOS ESPECIALES

INSTITUTO MUNICIPAL DE LA JUVENTUD DE APODACA, NUEVO LEÓN

Indicadores de Postura Fiscal

Del 01 de enero al 31 de diciembre del 2017

Concepto	Estimado	Devengado	Pagado ³
I. Ingresos Presupuestarios (I=1+2)	1,914,192	2,061,351	2,056,589
1. Ingresos del Gobierno de la Entidad Federativa ¹			
2. Ingresos del Sector Paraestatal ¹	1,914,192	2,061,351	2,056,589
II. Egresos Presupuestarios (II=3+4)	1,914,192	2,367,330	2,323,128
3. Egresos del Gobierno de la Entidad Federativa ²	0	0	0
4. Egresos del Sector Paraestatal ²	1,914,192	2,367,330	2,323,128
III. Balance Presupuestario (Superávit o Déficit) (III = I - II)	0	-305,979	-266,539

Concepto	Estimado	Devengado	Pagado ³
III. Balance presupuestario (Superávit o Déficit)			
IV. Intereses, Comisiones y Gastos de la Deuda			
V. Balance Primario (Superávit o Déficit) (V= III - IV)			

Concepto	Estimado	Devengado	Pagado ³
A. Financiamiento			
B. Amortización de la deuda			
C. Endeudamiento ó desendeudamiento (C = A - B)			


1 Los Ingresos que se presentan son los Ingresos presupuestario totales sin incluir los ingresos por financiamientos. Los Ingresos del Gobierno de la Entidad Federativa corresponden a los del Poder Ejecutivo, Legislativo Judicial y Autónomos

2 Los egresos que se presentan son los egresos presupuestarios totales sin incluir los egresos por amortización. Los egresos del Gobierno de la Entidad Federativa corresponden a los del Poder Ejecutivo, Legislativo, Judicial y Órganos Autónomos

3 Para Ingresos se reportan los ingresos recaudados; para egresos se reportan los egresos pagados



LIC. VELIA CAROLINA GUAJARDO VILLARREAL
DIRECTORA GENERAL



LIC. EDITH ESMERALDA DELGADO PAULI
COORDINADORA DE PROYECTOS ESPECIALES

INSTITUTO MUNICIPAL DE LA JUVENTUD DE APODACA, NUEVO LEÓN
 Conciliación entre los Ingresos Presupuestarios y Contables
 Correspondiente del 1 de enero al 31 de diciembre de 2017
 (Cifras en pesos)

1. Ingresos Presupuestarios 2,061,361

2. Más Ingresos contables no presupuestarios		2,337
Incremento por variación de inventarios		-
Disminución del exceso de estimaciones por pérdida o deterioro u obsolescencia		-
Disminución del exceso de provisiones		-
Otros Ingresos y beneficios varios	2,337	-
Otros Ingresos contables no presupuestarios		-

3. Menos Ingresos presupuestarios no contables		-
Productos de capital		-
Aprovechamientos capital		-
Ingresos derivados de financiamientos		-
Otros Ingresos presupuestarios no contables		-

4. Ingresos Contables (4 = 1 + 2 - 3) 2,063,688


INSTITUTO MUNICIPAL DE LA JUVENTUD DE APODACA, NUEVO LEÓN
 Conciliación entre los Egresos Presupuestarios y los Gastos Contables
 Correspondiente del 1 de enero al 31 de diciembre de 2017

1. Total de Egresos (Presupuestarios) 2,367,330

2. Menos Egresos presupuestarios no contables		90,332
Mobiliario y equipo de administración	90,332	-
Mobiliario y equipo educacional y recreativo		-
Equipo e instrumental médico y de laboratorio		-
Vehículos y equipo de transporte		-
Equipo de defensa y seguridad		-
Maquinaria, otros equipos y herramientas		-
Activos biológicos		-
Bienes inmuebles		-
Activos intangibles		-
Obra pública en bienes propios		-
Acciones y participaciones de capital		-
Compra de títulos y valores		-
Inversiones en fideicomisos, mandatos y otros análogos		-
Provisiones para contingencias y otras erogaciones especiales		-
Amortización de la deuda pública		-
Adeudos de ejercicios fiscales anteriores (ADEFAS)		-
Otros Egresos Presupuestales No Contables		-

3. Más gastos contables no presupuestales		72,140
Estimaciones, depreciaciones, deterioros, obsolescencia y amortizaciones	87,592	-
Provisiones	-	15,453
Disminución de Inventarios		-
Aumento por insuficiencia de estimaciones por pérdida o deterioro u obsolescencia		-
Aumento por insuficiencia de provisiones		-
Otros Gastos		1
Otros Gastos Contables No Presupuestales		-

4. Total de Gasto Contable (4 = 1 - 2 + 3) 2,349,157


 LIC. VELIA CAROLINA GUAJARDO VILLARREAL
 DIRECTORA GENERAL


 LIC. EDITH ESMERALDA DELGADO PAULI
 COORDINADORA DE PROYECTOS ESPECIALES


Formato 1 Estado de Situación Financiera Detallado - LDF


INSTITUTO MUNICIPAL DE LA JUVENTUD DE APODACA					
Estado de Situación Financiera Detallado - LDF					
Al 31 de diciembre de 2016 y al 31 de diciembre de 2017					
(PESOS)					
Concepto	2017	31 de diciembre de 2016	Concepto	2017	31 de diciembre de 2016
ACTIVO			PASIVO		
Activo Circulante			Pasivo Circulante		
a. Efectivo y Equivalentes (a=a1+a2+a3+a4+a5+a6+a7)	286,045	551,211	a. Cuentas por Pagar a Corto Plazo (a=a1+a2+a3+a4+a5+a6+a7+a8+a9)	82,104	38,126
a1) Efectivo			a1) Servicios Personales por Pagar a Corto Plazo		
a2) Bancos/Tesorería	286,045	551,211	a2) Proveedores por Pagar a Corto Plazo	44,202	0
a3) Bancos/Dependencias y Otros			a3) Contratistas por Obras Públicas por Pagar a Corto Plazo		
a4) Inversiones Temporales (Hasta 3 meses)			a4) Participaciones y Aportaciones por Pagar a Corto Plazo		
a5) Fondos con Afectación Específica			a5) Transferencias Otorgadas por Pagar a Corto Plazo		
a6) Depósitos de Fondos de Terceros en Garantía y/o Administración			a6) Intereses, Comisiones y Otros Gastos de la Deuda Pública por Pagar a Corto Plazo		
a7) Otros Efectivos y Equivalentes			a7) Retenciones y Contribuciones por Pagar a Corto Plazo	37,863	37,291
b. Derechos a Recibir Efectivo o Equivalentes (b=b1+b2+b3+b4+b5+b6+b7)	4,877	1,231	a8) Devoluciones de la Ley de Ingresos por Pagar a Corto Plazo		
b1) Inversiones Financieras de Corto Plazo			a9) Otras Cuentas por Pagar a Corto Plazo	39	835
b2) Cuentas por Cobrar a Corto Plazo			b. Documentos por Pagar a Corto Plazo (b=b1+b2+b3)		
b3) Deudores Diversos por Cobrar a Corto Plazo	4,877	1,231	b1) Documentos Comerciales por Pagar a Corto Plazo		
b4) Ingresos por Recuperar a Corto Plazo			b2) Documentos con Contratistas por Obras Públicas por Pagar a Corto Plazo		
b5) Deudores por Anticipos de la Tesorería a Corto Plazo			b3) Otros Documentos por Pagar a Corto Plazo		
b6) Préstamos Otorgados a Corto Plazo			c. Porción a Corto Plazo de la Deuda Pública a Largo Plazo (c=c1+c2)		
b7) Otros Derachos a Recibir Efectivo o Equivalentes a Corto Plazo			c1) Porción a Corto Plazo de la Deuda Pública		
c. Derechos a Recibir Bienes o Servicios (c=c1+c2+c3+c4+c5)			c2) Porción a Corto Plazo de Arrendamiento Financiero		
c1) Anticipo a Proveedores por Adquisición de Bienes y Prestación de Servicios a Corto Plazo			d. Títulos y Valores a Corto Plazo		
c2) Anticipo a Proveedores por Adquisición de Bienes Inmuebles y Muebles a Corto Plazo			e. Pasivos Diferidos a Corto Plazo (e=e1+e2+e3)		
c3) Anticipo a Proveedores por Adquisición de Bienes Intangibles a Corto Plazo			e1) Ingresos Cobrados por Adelantado a Corto Plazo		
c4) Anticipo a Contratistas por Obras Públicas a Corto Plazo			e2) Intereses Cobrados por Adelantado a Corto Plazo		
c5) Otros Derechos a Recibir Bienes o Servicios a Corto Plazo			e3) Otros Pasivos Diferidos a Corto Plazo		
d. Inventarios (d=d1+d2+d3+d4+d5)			f. Fondos y Bienes de Terceros en Garantía y/o Administración a Corto Plazo (f=f1+f2+f3+f4+f5+f6)		
d1) Inventario de Mercancías para Venta			f1) Fondos en Garantía a Corto Plazo		
d2) Inventario de Mercancías Terminadas			f2) Fondos en Administración a Corto Plazo		
d3) Inventario de Mercancías en Proceso de Elaboración			f3) Fondos Contingentes a Corto Plazo		
d4) Inventario de Materias Primas, Materiales y Suministros para Producción			f4) Fondos de Fideicomisos, Mandatos y Contratos Análogos a Corto Plazo		
d5) Bienes en Tránsito			f5) Otros Fondos de Terceros en Garantía y/o Administración a Corto Plazo		
e. Almacenes			f6) Valores y Bienes en Garantía a Corto Plazo		
f. Estimación por Pérdida o Deterioro de Activos Circulantes (f=f1+f2)			g. Provisiones a Corto Plazo (g=g1+g2+g3)		
f1) Estimaciones para Cuentas Incobrables por Derechos a Recibir Efectivo o Equivalentes			g1) Provisión para Demandas y Juicios a Corto Plazo		
f2) Estimación por Deterioro de Inventarios			g2) Provisión para Contingencias a Corto Plazo		

g. Otros Activos Circulantes (g=g1+g2+g3+g4)			g3) Otras Provisiones a Corto Plazo		
g1) Valores en Garantía			h. Otros Pasivos a Corto Plazo (h=h1+h2+h3)		
g2) Bienes en Garantía (excluye depósitos de fondos)			h1) Ingresos por Clasificar		
g3) Bienes Derivados de Embargos, Decomisos, Aseguramientos y Dación en Pago			h2) Recaudación por Participar		
g4) Adquisición con Fondos de Terceros			h3) Otros Pasivos Circulantes		
IA. Total de Activos Circulantes (IA = a + b + c + d + e + f + g)	290,921	552,441	IIA. Total de Pasivos Circulantes (IIA = a + b + c + d + e + f + g + h)	82,104	38,126

Activo No Circulante			Pasivo No Circulante		
a. Inversiones Financieras a Largo Plazo			a. Cuentas por Pagar a Largo Plazo		
b. Derechos a Recibir Efectivo o Equivalentes a Largo Plazo			b. Documentos por Pagar a Largo Plazo		
c. Bienes Inmuebles, Infraestructura y Construcciones en Proceso	428,075	395,744	c. Deuda Pública a Largo Plazo		
d. Bienes Muebles			d. Pasivos Diferidos a Largo Plazo		
e. Activos Intangibles	348,050	290,050	e. Fondos y Bienes de Terceros en Garantía y/o en Administración a Largo Plazo		
f. Depreciación, Deterioro y Amortización Acumulada de Bienes	365,759	287,027	f. Provisiones a Largo Plazo	65,608	
g. Activos Diferidos			II B. Total de Pasivos No Circulantes (II B = a + b + c + d + e + f)	65,608	
h. Estimación por Pérdida o Deterioro de Activos no Circulantes			II. Total del Pasivo (II = IIA + II B)	147,712	38,126
i. Otros Activos no Circulantes					
IB. Total de Activos No Circulantes (IB = a + b + c + d + e + f + g + h + i)	410,387	398,766			
I. Total del Activo (I = IA + IB)	701,288	951,207	HACIENDA PÚBLICA/PATRIMONIO		
			IIIA. Hacienda Pública/Patrimonio Contribuido (IIIA = a + b + c)		
			a. Aportaciones		
			b. Donaciones de Capital		
			c. Actualización de la Hacienda Pública/Patrimonio		
			IIIB. Hacienda Pública/Patrimonio Generado (IIIB = a + b + c + d + e)	553,576	913,081
			a. Resultados del Ejercicio (Ahorro/Desahorro)	285,450	273,920
			b. Resultados de Ejercicios Anteriores	888,186	650,870
			c. Revalúos		
			d. Reservas		
			e. Rectificaciones de Resultados de Ejercicios Anteriores	49,161	11,709
			IIIC. Exceso o Insuficiencia en la Actualización de la Hacienda Pública/Patrimonio (IIIC=a+b)		
			a. Resultado por Posición Monetaria		
			b. Resultado por Tenencia de Activos no Monetarios		
			III. Total Hacienda Pública/Patrimonio (III = IIIA + IIIB + IIIC)	553,576	913,081
			IV. Total del Pasivo y Hacienda Pública/Patrimonio (IV = II + III)	701,288	951,207

"Bajo protesta de decir verdad declaramos que los Estados Financieros y sus notas, son razonablemente correctos y son responsabilidad del emisor".


 LIC. VELIA CAROLINA GUAJARDO VILLARREAL
 DIRECTORA GENERAL


 LIC. EDITH ESMERALDA DELGADO PAULI
 COORDINADORA DE PROYECTOS ESPECIALES

Formato 2 Informe Análítico de la Deuda Pública y Otros Pasivos - LDF

INSTITUTO MUNICIPAL DE LA JUVENTUD DE APODACA							
Informe Análítico de la Deuda Pública y Otros Pasivos - LDF							
Del 1 de enero al 31 de diciembre de 2017							
(PESOS)							
Denominación de la Deuda Pública y Otros Pasivos (c)	Saldo al 31 de diciembre de 2016	Disposiciones del Periodo (e)	Amortizaciones del Periodo (f)	Revaluaciones, Reclasificaciones y Otros Ajustes (g)	Saldo Final del Periodo (h) h=d+e-f+g	Pago de Intereses del Periodo (i)	Pago de Comisiones y demás costos asociados durante el Periodo (j)
1. Deuda Pública (1=A+B)							
A. Corto Plazo (A=a1+a2+a3)							
a1) Instituciones de Crédito							
a2) Títulos y Valores							
a3) Arrendamientos Financieros							
B. Largo Plazo (B=b1+b2+b3)							
b1) Instituciones de Crédito							
b2) Títulos y Valores							
b3) Arrendamientos Financieros							
2. Otros Pasivos	38,126				147,712		
3. Total de la Deuda Pública y Otros	38,126				147,712		
4. Deuda Contingente 1 (Informativo)							
A. Deuda Contingente 1							
B. Deuda Contingente 2							
C. Deuda Contingente XX							
5. Valor de Instrumentos Bono Cupón							
A. Instrumento Bono Cupón Cero 1							
B. Instrumento Bono Cupón Cero 2							
C. Instrumento Bono Cupón Cero XX							


"Bajo protesta de decir verdad declaramos que los Estados Financieros y sus notas, son razonablemente correctos y son responsabilidad del emisor".

Se refiere a cualquier Financiamiento sin fuente o garantía de pago definida, que sea asumida de manera solidaria o subsidiaria por las Entidades Federativas con sus Municipios, organismos descentralizados y empresas de participación estatal mayoritaria y fideicomisos, locales o municipales, y por los Municipios con sus respectivos organismos descentralizados y empresas de participación municipal mayoritaria.

Se refiere al valor del Bono Cupón Cero que respalda el pago de los créditos asociados al mismo (Activo).

Obligaciones a Corto Plazo (Contratado (l))	Monto	Plazo Pactado (m)	Tasa de Interés (n)	Comisiones y Costos Relacionados (o)	Tasa Efectiva (p)
6. Obligaciones a Corto Plazo (Informativo)					
A. Crédito 1					
B. Crédito 2					
C. Crédito XX					


NO APLICA


LIC. VELIA CAROLINA GUAJARDO VILLARREAL
DIRECTORA GENERAL


LIC. EDITH ESMERALDA DELGADO PAULI
COORDINADORA DE PROYECTOS ESPECIALES

INSTITUTO MUNICIPAL DE LA JUVENTUD DE APODACA										
Informe Analítico de Obligaciones Diferentes de Financiamientos - LDF										
Del 1 de enero al 31 de diciembre de 2017										
(PESOS)										
Denominación de las Obligaciones Diferentes de Financiamiento (c)	Fecha del Contrato (d)	Fecha de Inicio de operación del proyecto (e)	Fecha de vencimiento (f)	Monto de la inversión pactado (g)	Plazo pactado (h)	Monto promedio mensual del pago de la contraprestación (i)	Monto promedio mensual del pago de la contraprestación correspondiente al pago de Inversión (j)	Monto pagado de la Inversión al 30 de septiembre de 2017	Monto pagado de la Inversión actualizado al 30 de septiembre de 2017	Saldo pendiente por pagar de la Inversión al 30 de septiembre de 2017 (m = g - l)
A. Asociaciones Público Privadas (APP's) (A=a+b+c+d) a) APP 1 b) APP 2 c) APP 3 d) APP XX B. Otros Instrumentos (B=a+b+c+d) a) Otro Instrumento 1 b) Otro Instrumento 2 c) Otro Instrumento 3 d) Otro Instrumento XX C. Total de Obligaciones Diferentes de Financiamiento (C=A+B)				NO APLICA						

"Bajo protesta de decir verdad declaramos que los Estados Financieros y sus datos son razonablemente correctos y son responsabilidad del emisor"


 LIC. VELIZ CAROLINA GUAJARDO VILLARREAL
 DIRECTORA GENERAL


 LIC. EDITH ESMERALDA DELGADO PAULI
 COORDINADORA DE PROYECTOS ESPECIALES

INSTITUTO MUNICIPAL DE LA JUVENTUD DE APODACA
Balance Presupuestario - LDF
Del 1 de enero al 31 de diciembre de 2017
(PESOS)

Concepto (c)	Estimado/ Aprobado (d)	Devengado	Recaudado/ Pagado
A. Ingresos Totales (A = A1+A2+A3)	1,914,192	2,061,351	2,056,589
A1. Ingresos de Libre Disposición	1,914,192	2,061,351	2,056,589
A2. Transferencias Federales Etiquetadas			
A3. Financiamiento Neto			
B. Egresos Presupuestarios ¹ (B = B1+B2)	1,914,192	2,367,330	2,323,128
B1. Gasto No Etiquetado (sin incluir Amortización de la Deuda Pública)	1,914,192	2,367,330	2,323,128
B2. Gasto Etiquetado (sin incluir Amortización de la Deuda Pública)			
C. Remanentes del Ejercicio Anterior (C = C1 + C2)		514,000	514,000
C1. Remanentes de Ingresos de Libre Disposición aplicados en el periodo		514,000	514,000
C2. Remanentes de Transferencias Federales Etiquetadas aplicados en el periodo			
I. Balance Presupuestario (I = A - B + C)	-	208,021	247,461
II. Balance Presupuestario sin Financiamiento Neto (II = I - A3)	-	208,021	247,461
III. Balance Presupuestario sin Financiamiento Neto y sin Remanentes del Ejercicio Anterior (III = II - C)	-	305,979	266,539



Concepto	Aprobado	Devengado	Pagado
E. Intereses, Comisiones y Gastos de la Deuda (E = E1+E2)	0	0	0
E1. Intereses, Comisiones y Gastos de la Deuda con Gasto No Etiquetado			
E2. Intereses, Comisiones y Gastos de la Deuda con Gasto Etiquetado			
IV. Balance Primario (IV = III + E)	-	305,979	266,539

Concepto	Estimado/ Aprobado	Devengado	Recaudado/ Pagado
F. Financiamiento (F = F1 + F2)	0	0	0
F1. Financiamiento con Fuente de Pago de Ingresos de Libre Disposición			
F2. Financiamiento con Fuente de Pago de Transferencias Federales Etiquetadas			
G. Amortización de la Deuda (G = G1 + G2)	0	0	0

G1. Amortización de la Deuda Pública con Gasto No Etiquetado			
G2. Amortización de la Deuda Pública con Gasto Etiquetado			
A3. Financiamiento Neto (A3 = F - G)	0	0	0

Concepto	Estimado/Aprobado	Devengado	Recaudado/Pagado
A1. Ingresos de Libre Disposición	1,914,192	2,061,351	2,056,589
A3.1 Financiamiento Neto con Fuente de Pago de Ingresos de Libre Disposición (A3.1 = F1 - G1)	-	-	-
F1. Financiamiento con Fuente de Pago de Ingresos de Libre Disposición	-	-	-
G1. Amortización de la Deuda Pública con Gasto No Etiquetado	-	-	-
B1. Gasto No Etiquetado (sin incluir Amortización de la Deuda Pública)	1,914,192	2,367,330	2,323,128
C1. Remanentes de Ingresos de Libre Disposición aplicados en el periodo		514,000	514,000
V. Balance Presupuestario de Recursos Disponibles (V = A1 + A3.1 - B1 + C1)	-	208,021	247,461
VI. Balance Presupuestario de Recursos Disponibles sin Financiamiento Neto (VI = V - A3.1)	-	208,021	247,461

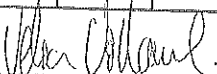
Concepto	Estimado/Aprobado	Devengado	Recaudado/Pagado
A2. Transferencias Federales Etiquetadas	-	-	-
A3.2 Financiamiento Neto con Fuente de Pago de Transferencias Federales Etiquetadas (A3.2 = F2 - G2)	0	0	0
F2. Financiamiento con Fuente de Pago de Transferencias Federales Etiquetadas	0	0	0
G2. Amortización de la Deuda Pública con Gasto Etiquetado	0	0	0
B2. Gasto Etiquetado (sin incluir Amortización de la Deuda Pública)	-	-	-
C2. Remanentes de Transferencias Federales Etiquetadas aplicados en el periodo		-	-
VII. Balance Presupuestario de Recursos Etiquetados (VII = A2 + A3.2 - B2 + C2)	-	-	-
VIII. Balance Presupuestario de Recursos Etiquetados sin Financiamiento Neto (VIII = VII - A3.2)	-	-	-



 LIC. VELIA CAROLINA GUAJARDO VILLARREAL
 DIRECTORA GENERAL

 LIC. EDITH ESMERALDA DELGADO PAULI
 COORDINADORA DE PROYECTOS ESPECIALES

Formato 5 Estado Analítico de Ingresos Detallado - LDF

Instituto Municipal de la Juventud de Apodaca Estado Analítico de Ingresos Detallado - LDF Del 1 de enero al 31 de diciembre de 2017 (RESOS)						
Concepto (c)	Ingreso					Diferencia (e)
	Estimado (d)	Ampliaciones/ Reducciones	Modificado	Devengado	Recaudado	
Ingresos de Libre Disposición						
A. Impuestos						
B. Cuotas y Aportaciones de Seguridad Social						
C. Contribuciones de Mejoras						
D. Derechos						
E. Productos						
F. Aprovechamientos						
G. Ingresos por Ventas de Bienes y Servicios						
H. Participaciones (H=h1+h2+h3+h4+h5+h6+h7+h8+h9+h10+h11)						
h1) Fondo General de Participaciones						
h2) Fondo de Fomento Municipal						
h3) Fondo de Fiscalización y Recaudación						
h4) Fondo de Compensación						
h5) Fondo de Extracción de Hidrocarburos						
h6) Impuesto Especial Sobre Producción y Servicios						
h7) 0.136% de la Recaudación Federal Participable						
h8) 3.17% Sobre Extracción de Petróleo						
h9) Gasolinas y Diésel						
h10) Fondo del Impuesto Sobre la Renta						
h11) Fondo de Estabilización de los Ingresos de las Entidades Federativas						
I. Incentivos Derivados de la Colaboración Fiscal (I=i1+i2+i3+i4+i5)						
i1) Tenencia o Uso de Vehículos						
i2) Fondo de Compensación ISAN						
i3) Impuesto Sobre Automóviles Nuevos						
i4) Fondo de Compensación de Repesos-Intermedios						
i5) Otros Incentivos Económicos						
J. Transferencias	1,914,192	147,191	2,061,383	2,061,351	2,056,589	142,397
K. Convenios k1) Otros Convenios y Subsidios						
L. Otros Ingresos de Libre Disposición (L=l1+l2)						
l1) Participaciones en Ingresos Locales						
l2) Otros Ingresos de Libre Disposición						
I. Total de Ingresos de Libre Disposición (I=A+B+C+D+E+F+G+H+I+J+K+L)	1,914,192	147,191	2,061,383	2,061,351	2,056,589	142,397
Ingresos Excedentes de Ingresos de Libre Disposición						0
Transferencias Federales Etiquetadas						
A. Aportaciones (A=a1+a2+a3+a4+a5+a6+a7+a8)						
a1) Fondo de Aportaciones para la Nómina Educativa y Gasto Operativo						
a2) Fondo de Aportaciones para los Servicios de Salud						
a3) Fondo de Aportaciones para la Infraestructura Social						
a4) Fondo de Aportaciones para el Fortalecimiento de los Municipios y de las Demarcaciones Territoriales del Distrito Federal						
a5) Fondo de Aportaciones Múltiples						
a6) Fondo de Aportaciones para la Educación Tecnológica y de Adultos						
a7) Fondo de Aportaciones para la Seguridad Pública de los Estados y del Distrito Federal						
a8) Fondo de Aportaciones para el Fortalecimiento de las Entidades Federativas						
B. Convenios (B=b1+b2+b3+b4)						
b1) Convenios de Protección Social en Salud						
b2) Convenios de Descentralización						
b3) Convenios de Reasignación						
b4) Otros Convenios y Subsidios						
C. Fondos Distintos de Aportaciones (C=c1+c2)						
c1) Fondo para Entidades Federativas y Municipios Productores de Hidrocarburos						
c2) Fondo Minero						
D. Transferencias, Subsidios y Subvenciones, y Pensiones y J						
E. Otras Transferencias Federales Etiquetadas						

II. Total de Transferencias Federales Etiquetadas (II = A + B + C + D + E)	0	0	0	0	0	0
III. Ingresos Derivados de Financiamientos (III = A)	0	0	0	0	0	0
A. Ingresos Derivados de Financiamientos						
IV. Total de Ingresos (IV = I + II + III)	1,914,192	147,191	2,061,383	2,061,351	2,056,589	142,397
Datos Informativos						
1. Ingresos Derivados de Financiamientos con Fuente de Pago de Ingresos de Libre Disposición	0	0	0	0	0	0
2. Ingresos Derivados de Financiamientos con Fuente de Pago de Transferencias Federales Etiquetadas	0	0	0	0	0	0
3. Ingresos Derivados de Financiamientos (3 = 1 + 2)	0	0	0	0	0	0


 LIC. VELIA CAROLINA GUAJARDO VILLARREAL
 DIRECTORA GENERAL


 LIC. EDITH ESMERALDA DELGADO PAULI
 COORDINADORA DE PROYECTOS ESPECIALES


Formato 6 Estado Analítico del Ejercicio del Presupuesto de Egresos Detallado - LDF
(Clasificación por Objeto del Gasto)

Instituto Municipal de la Juventud de Apodaca Estado Analítico del Ejercicio del Presupuesto de Egresos Detallado - LDF Clasificación por Objeto del Gasto (Capítulo y Concepto) Del 1 de enero al 31 de diciembre de 2017 (PESOS)						
Concepto (c)	Egresos					Subejercicio (e)
	Aprobado (d)	Ampliaciones/ (Reducciones)	Modificado	Devengado	Pagado	
I. Gasto No Etiquetado (I=A+B+C+D+E+F+G+H+I)	1,914,192	661,191	2,575,383	2,367,330	2,323,128	208,053
A. Servicios Personales (A=a1+a2+a3+a4+a5+a6+a7)	951,844	404,960	1,356,804	1,313,637	1,313,637	43,167
a1) Remuneraciones al Personal de Carácter Permanente	779,304	-25,809	753,495	746,304	746,304	7,191
a2) Remuneraciones al Personal de Carácter Transitorio	0	401,769	401,769	401,623	401,623	146
a3) Remuneraciones Adicionales y Especiales	145,540	29,000	174,540	140,960	140,960	33,580
a4) Seguridad Social	0	0	0	0	0	0
a5) Otras Prestaciones Sociales y Económicas	27,000	0	27,000	24,750	24,750	2,250
a6) Previsiones	0	0	0	0	0	0
a7) Pago de Estímulos a Servidores Públicos	0	0	0	0	0	0
B. Materiales y Suministros (B=b1+b2+b3+b4+b5+b6+b7+b8+b9)	162,600	2,627	165,227	109,208	109,208	56,019
b1) Materiales de Administración, Emisión de Documentos y Artículos Oficiales	39,600	0	39,600	15,988	15,988	23,612
b2) Alimentos y Utensilios	6,000	0	6,000	2,825	2,825	3,175
b3) Materias Primas y Materiales de Producción y Comercialización	0	0	0	0	0	0
b4) Materiales y Artículos de Construcción y de Reparación	6,000	8,180	14,180	8,830	8,830	5,350
b5) Productos Químicos, Farmacéuticos y de Laboratorio	0	0	0	0	0	0
b6) Combustibles, Lubricantes y Aditivos	96,000	-6,553	89,447	78,087	78,087	11,360
b7) Vestuario, Blancos, Prendas de Protección y Artículos Deportivos	15,000	500	15,500	3,391	3,391	12,109
b8) Materiales y Suministros Para Seguridad	0	0	0	0	0	0
b9) Herramientas, Refacciones y Accesorios Menores	0	500	500	87	87	413
C. Servicios Generales (C=c1+c2+c3+c4+c5+c6+c7+c8+c9)	799,748	142,256	942,003	854,152	809,950	87,850
c1) Servicios Básicos	0	2,540	2,540	2,512	2,512	28
c2) Servicios de Arrendamiento	0	3,006	3,006	3,006	3,006	0
c3) Servicios Profesionales, Científicos, Técnicos y Otros Servicios	90,480	86,841	177,321	156,647	116,207	21,674
c4) Servicios Financieros, Bancarios y Comerciales	5,400	-20	5,380	4,290	4,290	1,090
c5) Servicios de Instalación, Reparación, Mantenimiento y Conservación	20,515	21,065	41,580	19,196	19,196	22,384
c6) Servicios de Comunicación Social y Publicidad	0	0	0	0	0	0
c7) Servicios de Traslado y Viáticos	18,000	-12,031	5,969	3,794	3,794	2,175
c8) Servicios Oficiales	665,353	9,004	674,357	633,887	633,887	40,470
c9) Otros Servicios Generales	0	31,850	31,850	31,821	27,059	29
D. Transferencias, Asignaciones, Subsidios y Otras Ayudas (D=d1+d2+d3+d4+d5+d6+d7+d8+d9)	0	0	0	0	0	0
d1) Transferencias Internas y Asignaciones al Sector Público	0	0	0	0	0	0
d2) Transferencias al Resto del Sector Público	0	0	0	0	0	0
d3) Subsidios y Subvenciones	0	0	0	0	0	0
d4) Ayudas Sociales	0	0	0	0	0	0
d5) Pensiones y Jubilaciones	0	0	0	0	0	0
d6) Transferencias a Fideicomisos, Mandatos y Otros Análogos	0	0	0	0	0	0
d7) Transferencias a la Seguridad Social	0	0	0	0	0	0
d8) Donativos	0	0	0	0	0	0
d9) Transferencias al Exterior	0	0	0	0	0	0
E. Bienes Muebles, Inmuebles e Intangibles (E=e1+e2+e3+e4+e5+e6+e7)	0	111,349	111,349	90,332	90,332	21,017
e1) Mobiliario y Equipo de Administración	0	33,349	33,349	32,332	32,332	1,017
e2) Mobiliario y Equipo Educativo y Recreativo	0	0	0	0	0	0
e3) Equipo e Instrumental Médico y de Laboratorio	0	0	0	0	0	0
e4) Vehículos y Equipo de Transporte	0	0	0	0	0	0
e5) Equipo de Defensa y Seguridad	0	0	0	0	0	0
e6) Maquinaria, Otros Equipos y Herramientas	0	18,000	18,000	0	0	18,000
e7) Activos Biológicos	0	0	0	0	0	0

e8) Bienes Inmuebles	0	0	0	0	0	0
e9) Activos Intangibles	0	60,000	60,000	58,000	58,000	2,000
F. Inversión Pública (F=f1+f2+f3)	0	0	0	0	0	0
f1) Obra Pública en Bienes de Dominio Público	0	0	0	0	0	0
f2) Obra Pública en Bienes Propios	0	0	0	0	0	0
f3) Proyectos Productivos y Acciones de Fomento	0	0	0	0	0	0
G. Inversiones Financieras y Otras Provisiones (G=g1)	0	0	0	0	0	0
g1) Inversiones Para el Fomento de Actividades Productivas	0	0	0	0	0	0
g2) Acciones y Participaciones de Capital	0	0	0	0	0	0
g3) Compra de Títulos y Valores	0	0	0	0	0	0
g4) Concesión de Préstamos	0	0	0	0	0	0
g5) Inversiones en Fideicomisos, Mandatos y Otros Análogos	0	0	0	0	0	0
Fideicomiso de Desastres Naturales (Informalivo)	0	0	0	0	0	0
g6) Otras Inversiones Financieras	0	0	0	0	0	0
g7) Provisiones para Contingencias y Otras Erogaciones Especiales	0	0	0	0	0	0
H. Participaciones y Aportaciones (H=h1+h2+h3)	0	0	0	0	0	0
h1) Participaciones	0	0	0	0	0	0
h2) Aportaciones	0	0	0	0	0	0
h3) Convenios	0	0	0	0	0	0
I. Deuda Pública (I=i1+i2+i3+i4+i5+i6+i7)	0	0	0	0	0	0
i1) Amortización de la Deuda Pública	0	0	0	0	0	0
i2) Intereses de la Deuda Pública	0	0	0	0	0	0
i3) Comisiones de la Deuda Pública	0	0	0	0	0	0
i4) Gastos de la Deuda Pública	0	0	0	0	0	0
i5) Costo por Coberturas	0	0	0	0	0	0
i6) Apoyos Financieros	0	0	0	0	0	0
i7) Adeudos de Ejercicios Fiscales Anteriores (ADEFAS)	0	0	0	0	0	0

II. Gasto Etiquetado (II=A+B+C+D+E+F+G+H+I)	0	0	0	0	0	0
A. Servicios Personales (A=a1+a2+a3+a4+a5+a6+a7)						
a1) Remuneraciones al Personal de Carácter Permanente						
a2) Remuneraciones al Personal de Carácter Transitorio						
a3) Remuneraciones Adicionales y Especiales						
a4) Seguridad Social						
a5) Otras Prestaciones Sociales y Económicas						
a6) Provisiones						
a7) Pago de Estímulos a Servidores Públicos						
B. Materiales y Suministros (B=b1+b2+b3+b4+b5+b6)						
b1) Materiales de Administración, Emisión de Documentos y Artículos Oficiales						
b2) Alimentos y Utensilios						
b3) Materias Primas y Materiales de Producción y Comercialización						
b4) Materiales y Artículos de Construcción y de Reparación						
b5) Productos Químicos, Farmacéuticos y de Laboratorio						
b6) Combustibles, Lubricantes y Aditivos						
b7) Vestuario, Blancos, Prendas de Protección y Artículos Deportivos						
b8) Materiales y Suministros Para Seguridad						
b9) Herramientas, Refacciones y Accesorios Menores						
C. Servicios Generales (C=c1+c2+c3+c4+c5+c6+c7+c8+c9)						
c1) Servicios Básicos						
c2) Servicios de Arrendamiento						
c3) Servicios Profesionales, Científicos, Técnicos y Otros Servicios						
c4) Servicios Financieros, Bancarios y Comerciales						
c5) Servicios de Instalación, Reparación, Mantenimiento y Conservación						
c6) Servicios de Comunicación Social y Publicidad						
c7) Servicios de Traslado y Viáticos						
c8) Servicios Oficiales						
c9) Otros Servicios Generales						


D. Transferencias, Asignaciones, Subsidios y Otras Ayudas						
d1) Transferencias Internas y Asignaciones al Sector Público						
d2) Transferencias al Resto del Sector Público						
d3) Subsidios y Subvenciones						
d4) Ayudas Sociales						
d5) Pensiones y Jubilaciones						
d6) Transferencias a Fideicomisos, Mandatos y Otros Análogos						
d7) Transferencias a la Seguridad Social						
d8) Donativos						
d9) Transferencias al Exterior						
E. Bienes Muebles, Inmuebles e Intangibles (E=e1+e2)						
e1) Mobiliario y Equipo de Administración						
e2) Mobiliario y Equipo Educativo y Recreativo						
e3) Equipo e Instrumental Médico y de Laboratorio						
e4) Vehículos y Equipo de Transporte						
e5) Equipo de Defensa y Seguridad						
e6) Maquinaria, Otros Equipos y Herramientas						
e7) Activos Biológicos						
e8) Bienes Inmuebles						
e9) Activos Intangibles						
F. Inversión Pública (F=f1+f2+f3)						
f1) Obra Pública en Bienes de Dominio Público						
f2) Obra Pública en Bienes Propios						
f3) Proyectos Productivos y Acciones de Fomento						
G. Inversiones Financieras y Otras Provisiones (G=g1)						
g1) Inversiones Para el Fomento de Actividades Productivas						
g2) Acciones y Participaciones de Capital						
g3) Compra de Títulos y Valores						
g4) Concesión de Préstamos						
g5) Inversiones en Fideicomisos, Mandatos y Otros Análogos						
Fideicomiso de Desastres Naturales (Informativo)						
g6) Otras Inversiones Financieras						
g7) Provisiones para Contingencias y Otras Erogaciones Especiales						
H. Participaciones y Aportaciones (H=h1+h2+h3)						
h1) Participaciones						
h2) Aportaciones						
h3) Convenios						
I. Deuda Pública (I=i1+i2+i3+i4+i5+i6+i7)						
i1) Amortización de la Deuda Pública						
i2) Intereses de la Deuda Pública						
i3) Comisiones de la Deuda Pública						
i4) Gastos de la Deuda Pública						
i5) Costo por Coberturas						
i6) Apoyos Financieros						
i7) Adeudos de Ejercicios Fiscales Anteriores (ADEFAS)						
III. Total de Egresos (III = I + II)	1,914,192	661,191	2,575,383	2,367,330	2,323,128	208,053



 LIC. VELIA CAROLINA GUAJARDO VILLARREAL
 DIRECTORA GENERAL


 LIC. EDITH ESMERALDA DELGADO PAULI
 COORDINADORA DE PROYECTOS ESPECIALES

Estado Analítico del Ejercicio del Presupuesto de Egresos Detallado - LDF
(Clasificación Administrativa)

INSTITUTO MUNICIPAL DE LA JUVENTUD DE APODACA Estado Analítico del Ejercicio del Presupuesto de Egresos Detallado - LDF Clasificación Administrativa Del 1 de enero al 31 de diciembre de 2017 (PESOS)						
Concepto (c)	Egresos					Subejercicio (e)
	Aprobado (d)	Ampliaciones/Reducciones	Modificado	Devengado	Pagado	
I. Gasto No Etiquetado (I=A+B+C+D+E+F+G+H)	1,914,192	661,191	2,575,383	2,367,330	2,323,128	208,053
A. Instituto Municipal de la Juventud	1,914,192	661,191	2,575,383	2,367,330	2,323,128	208,053
B. Dependencia o Unidad Administrativa 2						
C. Dependencia o Unidad Administrativa 3						
D. Dependencia o Unidad Administrativa 4						
E. Dependencia o Unidad Administrativa 5						
F. Dependencia o Unidad Administrativa 6						
G. Dependencia o Unidad Administrativa 7						
H. Dependencia o Unidad Administrativa xx						
II. Gasto Etiquetado (II=A+B+C+D+E+F+G+H)	0	0	0	0	0	0
A. Dependencia o Unidad Administrativa 1						
B. Dependencia o Unidad Administrativa 2						
C. Dependencia o Unidad Administrativa 3						
D. Dependencia o Unidad Administrativa 4						
E. Dependencia o Unidad Administrativa 5						
F. Dependencia o Unidad Administrativa 6						
G. Dependencia o Unidad Administrativa 7						
H. Dependencia o Unidad Administrativa xx						
III. Total de Egresos (III = I + II)	1,914,192	661,191	2,575,383	2,367,330	2,323,128	208,053


LIC. VELIA CAROLINA GUAJARDO VILLARREAL
DIRECTORA GENERAL



LIC. EDITH ESMERALDA DELGADO PAULI
COORDINADORA DE PROYECTOS ESPECIALES


(Clasificación Funcional)

INSTITUTO MUNICIPAL DE LA MUJER DE APODACA
Estado Analítico del Ejercicio del Presupuesto de Egresos Detallado - LDF
Clasificación Funcional (Finalidad y Función)
Del 1 de enero al 31 de diciembre de 2017
(PESOS)

Concepto (c)	Egresos					Subejercicio (e)
	Aprobado (d)	Ampliaciones/Reducciones	Modificado	Devengado	Pagado	
I. Gasto No Etiquetado (I=A+B+C+D)						
A. Gobierno (A=a1+a2+a3+a4+a5+a6+a7+a8)	1,914,192	661,191	2,575,383	2,367,330	2,323,128	208,063
a1) Legislación						
a2) Justicia						
a3) Coordinación de la Política de Gobierno						
a4) Relaciones Exteriores						
a5) Asuntos Financieros y Hacendarios						
a6) Seguridad Nacional						
a7) Asuntos de Orden Público y de Seguridad Interior						
a8) Otros Servicios Generales						
B. Desarrollo Social (B=b1+b2+b3+b4+b5+b6+b7)	1,914,192	661,191	2,575,383	2,367,330	2,323,128	208,063
b1) Protección Ambiental						
b2) Vivienda y Servicios a la Comunidad						
b3) Salud						
b4) Recreación, Cultura y Otras Manifestaciones Sociales						
b5) Educación						
b6) Protección Social						
b7) Otros Asuntos Sociales						
C. Desarrollo Económico (C=c1+c2+c3+c4+c5+c6+c7+c8)	1,914,192	661,191	2,575,383	2,367,330	2,323,128	208,063
c1) Asuntos Económicos, Comerciales y Laborales en General						
c2) Agropecuaria, Silvicultura, Pesca y Caza						
c3) Combustibles y Energía						
c4) Minería, Manufacturas y Construcción						
c5) Transporte						
c6) Comunicaciones						
c7) Turismo						
c8) Ciencia, Tecnología e Innovación						
c9) Otras Industrias y Otros Asuntos Económicos						
D. Otras No Clasificadas en Funciones Anteriores (D=d1-d4)						
d1) Transacciones de la Deuda Pública / Costo Financiero de la Deuda						
d2) Transferencias, Participaciones y Aportaciones Entre Diferentes Niveles y Órdenes de Gobierno						
d3) Saneamiento del Sistema Financiero						
d4) Adeudos de Ejercicios Fiscales Anteriores						
II. Gasto Etiquetado (II=A+B+C+D)						
A. Gobierno (A=a1+a2+a3+a4+a5+a6+a7+a8)						
a1) Legislación						
a2) Justicia						
a3) Coordinación de la Política de Gobierno						
a4) Relaciones Exteriores						
a5) Asuntos Financieros y Hacendarios						
a6) Seguridad Nacional						
a7) Asuntos de Orden Público y de Seguridad Interior						
a8) Otros Servicios Generales						
B. Desarrollo Social (B=b1+b2+b3+b4+b5+b6+b7)						
b1) Protección Ambiental						
b2) Vivienda y Servicios a la Comunidad						
b3) Salud						
b4) Recreación, Cultura y Otras Manifestaciones Sociales						
b5) Educación						
b6) Protección Social						
b7) Otros Asuntos Sociales						

C. Desarrollo Económico (C=c1+c2+c3+c4+c5+c6+c7+c8)						
c1) Asuntos Económicos, Comerciales y Laborales en General						
c2) Agropecuaria, Silvicultura, Pesca y Caza						
c3) Combustibles y Energía						
c4) Minería, Manufacturas y Construcción						
c5) Transporte						
c6) Comunicaciones						
c7) Turismo						
c8) Ciencia, Tecnología e Innovación						
c9) Otras Industrias y Otros Asuntos Económicos						
D. Otras No Clasificadas en Funciones Anteriores (D=d1-						
d1) Transacciones de la Deuda Pública / Costo Financiero de la Deuda						
d2) Transferencias, Participaciones y Aportaciones Entre Diferentes Niveles y Ordenes de Gobierno						
d3) Saneamiento del Sistema Financiero						
d4) Adeudos de Ejercicios Fiscales Anteriores						
III. Total de Egresos (III = I + II)	1,914,192	661,191	2,675,383	2,367,330	2,323,128	208,053


LIC. VELIZ CAROLINA GUAJARDO VILLARREAL
DIRECTORA GENERAL



LIC. EDITH ESMERALDA DELGADO PAULI
COORDINADORA DE PROYECTOS ESPECIALES


Formato 6 d)

Estado Analítico del Ejercicio del Presupuesto de Egresos Detallado - LDF
(Clasificación de Servicios Personales por Categoría)

INSTITUTO MUNICIPAL DE LA JUVENTUD DE APODACA
Estado Analítico del Ejercicio del Presupuesto de Egresos Detallado - LDF
Clasificación de Servicios Personales por Categoría
Del 1 de enero al 31 de diciembre de 2017
(PESOS)

Concepto (c)	Egresos					Subejercicio (e)
	Aprobado (d)	Ampliaciones/ (Reducciones)	Modificado	Devengado	Pagado	
I. Gasto No Etiquetado (I=A+B+C+D+E+F)	951,844	404,960	1,356,804	1,313,637	1,313,637	43,167
A. Personal Administrativo y de Servicio Público	951,844	404,960	1,356,804	1,313,637	1,313,637	43,167
B. Magisterio						
C. Servicios de Salud (C=c1+c2)						
c1) Personal Administrativo						
c2) Personal Médico, Paramédico y afín						
D. Seguridad Pública						
E. Gastos asociados a la implementación de nuevas leyes federales o reformas a las mismas (E = e1 + e2)						
e1) Nombre del Programa o Ley 1						
e2) Nombre del Programa o Ley 2						
F. Sentencias laborales definitivas						
II. Gasto Etiquetado (II=A+B+C+D+E+F)	0	0	0	0	0	0
A. Personal Administrativo y de Servicio Público						
B. Magisterio						
C. Servicios de Salud (C=c1+c2)						
c1) Personal Administrativo						
c2) Personal Médico, Paramédico y afín						
D. Seguridad Pública						
E. Gastos asociados a la implementación de nuevas leyes federales o reformas a las mismas (E = e1 + e2)						
e1) Nombre del Programa o Ley 1						
e2) Nombre del Programa o Ley 2						
F. Sentencias laborales definitivas						
III. Total del Gasto en Servicios Personales (III = I + II)	951,844	404,960	1,356,804	1,313,637	1,313,637	43,167


LIC. VELASCO CAROLINA GUJARDO VILLARREAL
DIRECTORA GENERAL


LIC. EDITH ESMERALDA DELGADO PAULI
COORDINADORA DE PROYECTOS ESPECIALES

INSTITUTO MUNICIPAL DE LA JUVENTUD DE APODACA
Notas a los Estados Financieros al 31 de Diciembre de 2017 y 2016
(Cifras en Pesos)

En cumplimiento a lo dispuesto por el artículo 48 el cual hace referencia al artículo 46, fracción I, inciso g), de la Ley General de Contabilidad Gubernamental, que señala que la Administración Pública Paraestatal municipal, deberá presentar las notas de los estados financieros cuyos rubros así lo requieran, el **Instituto Municipal de la Juventud de Apodaca Nuevo León**, atiende en todo momento a los postulados de revelación suficiente e importancia relativa, a fin de que la información sea de mayor utilidad para los usuarios.

A continuación se presentan los tres tipos de notas que acompañan a los estados financieros:

- a) Notas de desglose;
- b) Notas de memoria (cuentas de orden), y
- c) Notas de gestión administrativa.

a) NOTAS DE DESGLOSE

I) NOTAS AL ESTADO DE SITUACIÓN FINANCIERA

Activo

1. Efectivo y Equivalentes

El saldo al 31 de diciembre se integra como sigue:

Concepto	2017	2016
Caja	0	0
Bancos	286,045	551,211
Total	286,045	551,211

Los movimientos en la cuenta de bancos son derivados principalmente por los ingresos de transferencias recibidas del municipio de Apodaca, N.L. y por los egresos para la ejecución de los programas del ejercicio.

2. Derechos a recibir Efectivo y Equivalentes y bienes

El saldo al 31 de diciembre se integra como sigue:

Concepto	2017	2016
Deudores diversos	4,877	1,231
Anticipo a Proveedores	0	0
Total	4,877	1,231

El saldo de la cuenta deudores diversos es proveniente como indica en la siguiente tabla:

Concepto	2017
Subsidio del 3 % de impuesto sobre Nómina correspondiente al mes de Diciembre	4762
Deuda por presentación de impuestos fuera de tiempo a cargo de la C. María Magdalena Galván Pecina, personal Comisionado al Instituto Municipal de la Juventud de Apodaca Nuevo León	115

3. Activo no circulante

El saldo al 31 de diciembre se integra como sigue:

Concepto	2017	2016
Muebles de oficina y estantería	187,937	187,937
Equipo de cómputo y tecnología de la información	240,138	207,806
Activos Intangibles	348,050	290,050
Depreciación acumulada de otros bienes muebles	-365,759	-287,027
Total	410,366	398,766

Pasivo

4. Cuentas por Pagar

El saldo al 31 de diciembre se integra como sigue:

Concepto	2017	2016
Proveedores	44,202	0
Contribuciones por Pagar	37,863	37,290
Otras Cuentas por Pagar	39	836
Total cuentas por pagar a corto plazo	82,104	38,126

En este ejercicio se realizó el cálculo actuarial con la metodología del Boletín D-3, registrando una provisión de obligaciones laborales de 65,608.00

II) NOTAS AL ESTADO DE ACTIVIDADES

5. Ingresos de Gestión

El Instituto recibe como fuente principal de ingresos, Ministraciones del subsidio aprobado por el Municipio de Apodaca N. L. en apoyo a la subsistencia y operación del mismo, amén de los ingresos que pudiera recaudar el propio Instituto.

Al 31 de diciembre de 2017 y de 2016, los ingresos del Instituto se Constituyen de la siguiente manera:

6. Transferencias, Aportaciones, Subsidios y Otras Ayudas

El saldo al 31 de diciembre se integra como sigue:

Concepto	2017	2016
Transferencias	2,029,530	2,085,297
Subsidio ISN Gobierno del Estado	31,821	22,050
Total	2,061,351	2,107,347

7. Otros Ingresos y beneficios varios

El saldo al 31 de diciembre se integra como sigue:

Concepto	2017	2016
Otros Ingresos	2,337	1,885
Total	2,337	1,885

Gastos y Otras Pérdidas:

El día 17 de Diciembre de 2016 en la Quinta Sesión Ordinaria, la Junta de Gobierno del Instituto aprobó el Presupuesto de Egresos para el Ejercicio Fiscal 2017 por un monto total de \$1'914,192, mismo que fue publicado el día 26 de

Diciembre de 2016, En el Periódico Oficial del Estado de Nuevo León, Núm. 163 en las páginas 55 y 56.

El día 31 de enero de 2017, se presenta ante la Junta de Gobierno del Instituto la Primera Modificación al Presupuesto de Egresos de 2017, por \$2,428,192, producto de un remanente de \$514,000, provenientes del ejercicio del 2016.

Publicación en el Periódico Oficial del Estado de Nuevo León, Núm. 21 del día 17 de Febrero de 2017, el día 28 de Abril de 2017, se presenta ante la Junta de Gobierno una segunda modificación al Presupuesto de Egresos de 2017, por \$2,450,094, producto de una ampliación de \$21,902, publicado en el Periódico Oficial del Estado de Nuevo León, Núm. 59 del 15 de Mayo de 2017, así como una tercera modificación por redistribución del Presupuesto de Egresos, quedando el mismo monto de \$2,450,094, realizada la Junta de Gobierno el 25 de mayo de 2017, publicada en el periódico oficial del Estado de Nuevo León, Núm. 73, del 16 de junio de 2017, así como también una cuarta modificación al Presupuesto de Egresos de 2017, por \$2,477,144, provenientes de un monto de \$27,050 por los beneficios que se obtienen del subsidio del 3% al Impuesto sobre nómina (ISN), quedando publicada en el Periódico Oficial del Estado de Nuevo León, Núm. 96 del día 07 de agosto del 2017, una quinta modificación al Presupuesto de Egreso 2017, por \$2,559,276, provenientes de una ampliación de \$82,132, publicada en el Periódico Oficial del Estado de Nuevo León, Núm.128 del día 18 de Octubre de 2017, sexta modificación al Presupuesto de Egresos 2017, por \$2,559,276, provenientes de una ampliación de \$4,800, por los beneficios que se obtienen del subsidio del 3% al Impuesto sobre nómina (ISN), quedando publicada en el Periódico Oficial del Estado de Nuevo León, Núm.142 del día 17 de noviembre de 2017, séptima modificación al Presupuesto de Egresos 2017, por \$2,575,380, proveniente de una ampliación de \$11,304, publicada en el Periódico Oficial del Estado de Nuevo León en el Núm. 155 de fecha 18 de diciembre de 2017, páginas 50 a 52, Octava Modificación al Presupuesto de Egresos 2017 por \$2,575,380 (redistribución) Publicado en el Periódico Oficial del Estado de Nuevo León en el libro 160 de fecha 29 de Diciembre de 2017 páginas de la 38 a la 40.

9. Gastos de Funcionamiento

Los conceptos de gasto reconocidos por el Instituto Municipal de la Juventud de Apodaca, se apegan en todo momento al Clasificador por Tipo de Gasto y al Clasificador por Objeto de Gasto, así como a sus descripciones generales. Estos clasificadores son resultados de los Acuerdos emitidos por el Consejo Nacional de Armonización Contable (CONAC) y publicados en su Sitio Web Oficial.

El saldo al 31 de diciembre se integra como sigue:

	2017	2016
Servicios Personales	1,313,637	1,090,459
Remuneraciones al personal de carácter Permanente	746,304	712,428
Remuneraciones al personal de carácter Transitorio	401,623	225,171
Remuneraciones Adicionales y Especiales	140,960	126,610
Otras prestaciones sociales y económicas	24,750	26,250
Materiales y suministros	109,209	95,734
Materiales de Administración, Emisión de documentos	15,988	23,743
Alimentos y utensilios	2,825	3,447
Materiales y artículos de construcción	8,830	0
Combustibles, lubricantes y aditivos	78,087	60,200
Vestuarios, blancos, prendas de protección y artículos deportivos	3,391	5662
Herramientas, refacciones y accesorios menores	87	2682
Servicios generales	854,152	546,870
Servicios básicos	2,512	0
Servicios de Arrendamiento	3,006	0
Servicios profesionales	155,647	156,594
Servicios financieros	4,290	3,147
Servicios de Mantenimiento	19,196	14,847
Servicios de traslado y viáticos	3,794	70
Servicios oficiales	633,887	371,917
Otros servicios generales	31,821	295
Depreciaciones y Amortizaciones	87,592	81,639
Provision de obligación laboral	-15,453	0
Otros Gastos	1	20,581
Total	2,349,138	1,835,283

A partir del 16 de Mayo del 2017 se incrementó las remuneraciones Personales de Carácter Transitorio por contratación de 2 plazas cubriendo las actividades como Encargados de los Programas Empleando Juventud y Haciendo Música, Centro Poder Joven, en el Programa de Asesorías 2017 se abrieron 3 sedes en donde se contrataron a 60 Maestros 7 Prefectos 6 Intendentes, por Honorarios Asimilados a Salarios por única ocasión en el mes de mayo.

En el año 2017 se incrementó los Servicios Oficiales debido a que se trabajó en el Programa Orgullo Joven donde se realizaron 2 Certámenes, uno de Reina Turismo Apodaca, otro de Reina de la Feria del Queso, el arreglo de la Casa de los Espantos y 2 altares de muertos uno en la Plaza principal y otro en el Museo Casa de la Cultura, el objetivo fue recuperar las tradiciones Mexicanas en nuestro Municipio, además en el Programa de Asesorías 2017, se capacitaron a más de 2000 Jóvenes estudiantes con el fin de que tuvieran mayor oportunidad de acreditar su examen de ingreso a la preparatoria se les otorgó los útiles necesarios para estudiar además del manual de guía para el examen, en el Programa del Marco Normativo del Festejo en el Día Internacional de la Juventud se realizó la Carrera de colores 2017 esto para impulsar a los jóvenes al deporte, cabe mencionar que a los 2500 corredores se les otorgo la playera conmemorativa del evento además de que participaron en una rifa entre los concursantes.

III) NOTAS AL ESTADO DE FLUJOS DE EFECTIVO

Efectivo y equivalentes

10. Análisis de los saldos inicial y final que figuran en la última parte del Estado de Flujo de Efectivo, en la cuenta de efectivo y equivalentes es como sigue:

	2017		2016	
	Saldo Inicial	Saldo Final	Saldo Inicial	Saldo Final
Caja	0	0	7,000	0
Bancos	551,211	286,045	317,077	551,211
Total	551,211	286,045	324,077	551,211

11. Detalle de las Actividades de Inversión

	2017	2016
Mobiliario y Equipo de Administración	\$ 32,332	\$ 0
Equipo de Cómputo y TI	\$ 0	64,238
Licencias informáticas e intelectuales	<u>58,000</u>	<u>0</u>
	\$ 90,332	\$ 64,238

**IV) CONCILIACIÓN ENTRE LOS INGRESOS PRESUPUESTARIOS Y CONTABLES, ASÍ COMO
ENTRE LOS EGRESOS PRESUPUESTARIOS Y LOS GASTOS CONTABLES**

12. Conciliación entre los Egresos Presupuestales y los Gastos Contables

La conciliación se presenta atendiendo a lo dispuesto por el Acuerdo por el que se emite el formato de conciliación entre los ingresos presupuestarios y contables, así como entre los egresos presupuestarios y los gastos contables.

INSTITUTO MUNICIPAL DE LA JUVENTUD DE APODACA, NUEVO LEÓN Conciliación entre los Ingresos Presupuestarios y Contables Correspondiente del 1 de enero al 31 de diciembre de 2017 (Cifras en pesos)		
1. Ingresos Presupuestarios		2,061,351
2. Más ingresos contables no presupuestarios		2,337
Incremento por variación de inventarios	-	
Disminución del exceso de estimaciones por pérdida o deterioro u obsolescencia	-	
Disminución del exceso de provisiones	-	
Otros ingresos y beneficios varios	2,337	
Otros ingresos contables no presupuestarios	-	
3. Menos ingresos presupuestarios no contables		-
Productos de capital	-	
Aprovechamientos capital	-	
Ingresos derivados de financiamientos	-	
Otros Ingresos presupuestarios no contables	-	
4. Ingresos Contables (4 = 1 + 2 - 3)		2,063,688

INSTITUTO MUNICIPAL DE LA JUVENTUD DE APODACA, NUEVO LEÓN Conciliación entre los Egresos Presupuestarios y los Gastos Contables Correspondiente del 1 de enero al 31 de diciembre de 2017		
1. Total de egresos (presupuestarios)		2,367,330

2. Menos egresos presupuestarios no contables		90,332
Mobiliario y equipo de administración	90,332	
Mobiliario y equipo educacional y recreativo	-	
Equipo e instrumental médico y de laboratorio	-	
Vehículos y equipo de transporte	-	
Equipo de defensa y seguridad	-	
Maquinaria, otros equipos y herramientas	-	
Activos biológicos	-	
Bienes inmuebles	-	
Activos intangibles	-	
Obra pública en bienes propios	-	
Acciones y participaciones de capital	-	
Compra de títulos y valores	-	
Inversiones en fideicomisos, mandatos y otros análogos	-	
Provisiones para contingencias y otras erogaciones especiales	-	
Amortización de la deuda pública	-	
Adeudos de ejercicios fiscales anteriores (ADEFAS)	-	
Otros Egresos Presupuestales No Contables	-	

3. Más gastos contables no presupuestales		72,140
Estimaciones, depreciaciones, deterioros, obsolescencia y amortizaciones	87,592	
Provisiones	-15,453	
Disminución de inventarios	-	
Aumento por insuficiencia de estimaciones por pérdida o deterioro u obsolescencia	-	
Aumento por insuficiencia de provisiones	-	
Otros Gastos	1	
Otros Gastos Contables No Presupuestales		

4. Total de Gasto Contable (4 = 1 - 2 + 3)		2,349,137
---	--	------------------

b) NOTAS DE MEMORIA (CUENTAS DE ORDEN)

Las cuentas de orden se utilizan para registrar movimientos de valores que no afecten o modifiquen el balance del ente contable, sin embargo, su incorporación en libros es necesaria con fines de recordatorio contable, de control y en general sobre los aspectos administrativos, o bien, para consignar sus derechos o responsabilidades contingentes que puedan, o no, presentarse en el futuro.

Las cuentas que se manejan para efectos de estas Notas son las siguientes:

13. Cuentas de Orden Contables y Presupuestarias:

CUENTAS DE ORDEN PRESUPUESTARIAS
Ley de Ingresos
Ley de Ingresos Estimada
Ley de Ingresos por Ejecutar
Modificaciones a la Ley de Ingresos Estimada
Ley de Ingresos Devengada
Ley de Ingresos Recaudada
Presupuesto de Egresos
Presupuesto de Egresos Aprobado
Presupuesto de Egresos por Ejercer
Modificaciones al Ppto. de Egresos Aprobado
Presupuesto de Egresos Comprometido
Presupuesto de Egresos Devengado
Presupuesto de Egresos Ejercido
Presupuesto de Egresos Pagado

Por la naturaleza del Instituto, a la fecha no ha sido necesaria la creación de cuentas de Orden Contables.

La operación y resultados de las Cuentas de Orden Presupuestales, se presenta a detalle en la elaboración de los Estados Financieros Presupuestales, por lo que en esta nota solo se incluyen los Nombres y Clasificaciones de las Cuentas creadas.

c) NOTAS DE GESTIÓN ADMINISTRATIVA

14. Introducción

Los Estados Financieros del Instituto Municipal de la Juventud de Apodaca, proveen de información financiera a los principales usuarios de la misma, al Congreso y a los ciudadanos.

El objetivo del presente documento es la revelación del contexto y de los aspectos económicos-financieros más relevantes que influyeron en las decisiones del período, y que son considerados en la elaboración de los estados financieros para la mayor comprensión de los mismos y sus particularidades.

De esta manera, se informa y explica la respuesta del Instituto a las condiciones relacionadas con la información financiera de cada período de gestión; además, de exponer aquellas políticas que podrían afectar la toma de decisiones en períodos posteriores.

15. Panorama Económico y Financiero

El Instituto Municipal de la Juventud de Apodaca, opera con recursos provenientes del Gobierno Municipal de Apodaca, por lo que sus ingresos dependen de la Autorización de Entes externos, es decir, el Instituto, no genera ingresos propios para sufragar sus programas de trabajo, por lo que está condicionada en su totalidad a las condiciones económicas y financieras que impongan o afecten al Presupuesto de Egresos Municipal, aprobados por el Cabildo.

16. Autorización e Historia

El día 06 de noviembre de 2009 en la Primera Sesión Ordinaria del R. Ayuntamiento del Municipio de Apodaca Nuevo León fue aprobado por unanimidad la creación del Instituto Municipal de la Juventud de Apodaca,

01 de Enero de 2010. El C. JOSE NATIVIDAD GONZÁLEZ PARÁS, Gobernador Constitucional del Estado Libre y Soberano de Nuevo León, "A todos sus Habitantes hago saber: Que el H. Congreso del Estado ha tenido a bien decretar lo que sigue:

DECRETO NUM. 40

En los términos de lo dispuesto por los numerales 83, 84, 85 y 86 de la Ley Orgánica de la Administración Pública Municipal del Estado de Nuevo León, se autoriza al Ayuntamiento de Apodaca, Nuevo León, la creación del organismo público descentralizado denominado “Instituto Municipal de la Juventud de Apodaca, Nuevo León.”

17. Organización y Objeto Social

El Instituto Municipal de la Juventud de Apodaca, N.L. tiene como objetivo diseñar políticas públicas integrales tendientes a la creación y construcción de mecanismos e instrumentos que permitan elevar la calidad de vida, mediante la formación, capacitación y atención a las necesidades y exigencias del sector juvenil.

18. Bases de Preparación de los Estados Financieros

El 31 de Diciembre de 2008 fue publicada en el Diario Oficial de la Federación la Ley General de Contabilidad Gubernamental (Ley de Contabilidad), que tiene como objeto establecer los criterios generales que regirán la Contabilidad Gubernamental y la emisión de información financiera de los entes públicos, con el fin de lograr su adecuada armonización, para facilitar a los entes públicos el registro y la fiscalización de los activos, pasivos, ingresos y gastos y, en general, contribuir a medir la eficacia, economía y eficiencia del gasto e ingreso públicos.

La Ley de Contabilidad es de observancia obligatoria para los poderes Ejecutivo, Legislativo y Judicial de la Federación, entidades federativas; los ayuntamientos de los municipios; los órganos político administrativos de las demarcaciones territoriales del Distrito Federal; las entidades de la administración pública paraestatal, ya sean federales, estatales o municipales y los órganos autónomos federales y estatales.

Los entes públicos deberán generar y presentar periódicamente, conforme con lo establecido en la Ley General de Contabilidad Gubernamental y las resoluciones del CONAC, los siguientes estados e información contable:

ANEXOS:

Estado de Situación Financiera.
Estado de Actividades.
Estado de Variaciones en la Hacienda Pública/Patrimonio.
Estado de Flujo de Efectivo.
Estado Analítico de Activo.
Estado Analítico de la Deuda y Otros Pasivos.
Informe sobre Pasivos Contingentes
Estado de Cambios en la Situación Financiera
Estado Analítico de Ingresos
Estados Analíticos del Ejercicio del Presupuesto de Egresos
Notas a los Estados Financieros.

19. Políticas de Contabilidad Significativas

De conformidad con los artículos 46 y 49 de la Ley General de Contabilidad Gubernamental se acompañan las notas a los estados contables teniendo presente los Postulados de Revelación Suficiente e Importancia Relativa, con la finalidad que la información sea de mayor utilidad para los usuarios.

Las principales políticas contables seguidas por Instituto son las siguientes:

- a) **Efectivo y equivalentes de efectivo.** Consisten principalmente en depósitos bancarios en cuentas de cheques e inversiones en valores a corto plazo, de gran liquidez, fácilmente convertibles en efectivo y sujetos a riesgos poco significativos de cambios en valor. El efectivo se presenta a valor nominal.
- b) **Mobiliario y equipo.** Es la integración de los activos no circulantes en las cuentas específicas, se registre al costo de adquisición, y la depreciación considerando el costo de adquisición del activo depreciable o amortizable, menos su valor de desecho (consideramos valor cero), entre los años correspondientes a su vida útil o su vida económica, registrándose en los gastos del período, con el objetivo de conocer el gasto patrimonial por el servicio que está dando el activo.

Cálculo de la depreciación o amortización:

**Costo de adquisición del activo depreciable o amortizable
(Menos) Valor de deshecho (igual a 0)**

Vida Útil

- 1) Costo de adquisición: Es el monto pagado de efectivo o equivalentes por un activo o servicio al momento de su adquisición.
- 2) Valor de desecho: Es la mejor estimación del valor que tendrá el activo en la fecha en la que dejará de ser útil para el ente público. Esta fecha es la del fin de su vida útil, o la del fin de su vida económica y si no se puede determinar es igual a cero.
- c) **Vida útil de un activo:** Es el período durante el que se espera utilizar el activo por parte del ente público.
- d) **Obligaciones laborales al retiro.** De acuerdo con la Ley Federal del Trabajo, el Instituto proporciona pagos por prima de antigüedad a sus empleados, estos pagos consisten en un pago único equivalente a doce días de salario por cada año de servicio (el salario corresponde al último salario diario, limitado al doble del salario mínimo del área geográfica que corresponda), a todos los empleados con 15 años o más de servicio o menos, si es por despido involuntario. Al 31 de diciembre de 2017 se tiene creada la provisión por este concepto..
- e) **Reconocimiento de ingresos.** Los ingresos por aportaciones municipales se reconocen cuando se devengan.
- f) **Reconocimiento de gastos.** Los gastos se reconocen cuando se devengan
- g) **Patrimonio.** Las aportaciones recibidas en el período por parte del Gobierno del Municipal se presentan clasificadas en el patrimonio no restringido.
- h) **Reconocimiento de los efectos de la inflación en la información financiera.** Conforme al boletín B-10 de la Consejo Mexicano para la Investigación y Desarrollo de Normas de Información Financiera, A.C. (CINIF), El Instituto Municipal de de la Juventud de Apodaca actualizará sus estados financieros en términos de poder adquisitivo de la moneda del último ejercicio, utilizando el Índice Nacional de Precios al Consumidor (INPC).

Durante el ejercicio 2016 y acumulado a diciembre 2017 se operó con un entorno económico no inflacionario, por lo tanto no se actualizaron los estados financieros al 31 de diciembre de 2017.

El Instituto Municipal de la Juventud de Apodaca no es sujeto del Impuesto Sobre la Renta (ISR), por ser organismo público descentralizado del Municipio de Apodaca.

La Ley del Impuesto Sobre la Renta establece que estos organismos sólo tendrán la obligación de retener y enterar el impuesto cuando hagan pagos a terceros, así como de exigir documentación que reúna requisitos fiscales, en los términos de esa Ley.

20. Reporte Analítico del Activo

De conformidad con las Principales Reglas de Registro y Valoración del Patrimonio (Elementos Generales) publicadas en el Diario Oficial de la Federación (DOF) el 27 de diciembre de 2010 y con las Reglas Específicas del Registro y Valoración del Patrimonio publicadas en el DOF el 13 de diciembre de 2011, la estimación de la vida útil de un bien será una cuestión de criterio basada en la experiencia que el ente público tenga con activos similares o de la aplicación.

En base a lo anterior, los parámetros de vida útil o porcentajes de depreciación, deterioro o amortización utilizados en los diferentes tipos de activos son los siguientes:

Concepto	Años de vida útil	% de depreciación anual
Muebles de Oficina y Estantería	10	10
Muebles, Excepto De Oficina Y Estantería	10	10
Equipo de Cómputo y de Tecnologías de la Información	3	33.3
Equipos y Aparatos Audiovisuales	3	33.3
Cámaras Fotográficas y de Video	3	33.3
Automóviles y Equipo Terrestre	5	20
Sistemas de Aire Acondicionado, Calefacción y de Refrigeración Industrial y Comercial	10	10
Equipo de Comunicación y Telecomunicación	10	10
Equipos de Generación Eléctrica, Aparatos y Accesorios Eléctricos	10	10


Concepto	Años de vida útil	% de depreciación anual
Herramientas y Máquinas-Herramienta	10	10
Equipo de Laboratorio	5	20
Otros Equipos	10	10

21. Responsabilidad Sobre la Presentación Razonable de la Información Contable

La Información Contable está firmada en cada página de la misma e incluye al final la siguiente leyenda:

“Bajo protesta de decir verdad declaramos que los Estados Financieros y sus notas, son razonablemente correctos y son responsabilidad del emisor”.

Lo anterior, no será aplicable para la información contable consolidada.



Lic. Velia Carolina Guajardo Villarreal

Directora General



Lic. Edith Esmeralda Delgado Pauli

Coordinadora de Proyectos Especiales